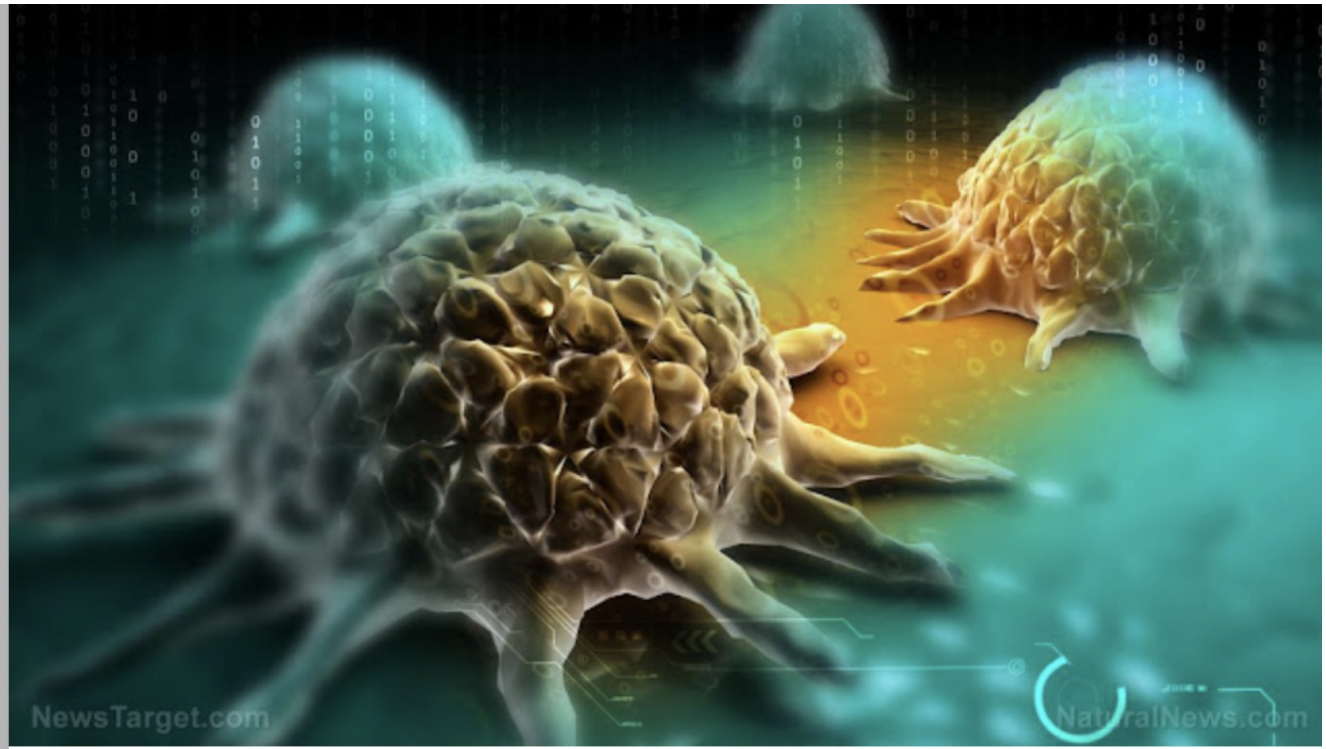


Les CDC confirment une augmentation de 143 233 % des turbo-cancers dus aux vaccins à l'ARNm

écrit par Monique B | 7 octobre 2023





Les Centres de contrôle des maladies (CDC) ont confirmé une augmentation spectaculaire de 143 233 % des cas de turbo-cancers en Amérique depuis le lancement du vaccin à l'ARNm en 2020.

Le CDC héberge un système de notification des effets indésirables des vaccins (VAERS) qui contient des données historiques sur les effets indésirables signalés pour chaque vaccin administré en Amérique. Selon une recherche dans la base de données VAERS du CDC sur le nombre de cas de cancer signalés en tant qu'effets indésirables des vaccins à l'ARNm, depuis décembre 2020 jusqu'au 5 août 2022, un total de 2 579 effets indésirables liés au cancer a été enregistré en seulement 1 an et 8 mois.

Messages:

- ▶ VAERS data in CDC WONDER are updated every Friday. Hence, results for the same query can change from week to week.
- ▶ These results are for 2,579 total events.
- ▶ Rows with zero Events Reported are hidden. Use Quick Options above to show zero rows.

Year Reported ↓	→ Events Reported ↑↓	← Percent (of 2,579) ↑↓
2021	1,306	50.64%
2022	1,268	49.17%
Unknown Date	5	0.19%
Total	2,579	100.00%

Mais une recherche similaire dans la base de données VAERS sur le nombre de cas de cancer signalés comme effets indésirables de tous les autres vaccins disponibles entre 2008 et 2020,

soit une période de 13 ans, révèle qu'il n'y a eu que 791 effets indésirables liés au cancer.

Messages:
▶ VAERS data in CDC WONDER are updated every Friday. Hence, results for the same query can change from week to week.
▶ These results are for 791 total events.

Year Reported ↓	Events Reported ↑↓	Percent (of 791) ↑↓
2008	59	7.46%
2009	50	6.32%
2010	37	4.68%
2011	33	4.17%
2012	41	5.18%
2013	57	7.21%
2014	55	6.95%
2015	47	5.94%
2016	61	7.71%
2017	71	8.98%
2018	81	10.24%
2019	99	12.52%
2020	100	12.64%
Total	791	100.00%

Nombreux sont ceux qui affirment simplement, sans étayer leur affirmation par des preuves, que cela est dû au volume des injections de Covid-19 par rapport à tous les autres vaccins. Malheureusement, tous ceux qui affirment cela se trompent.

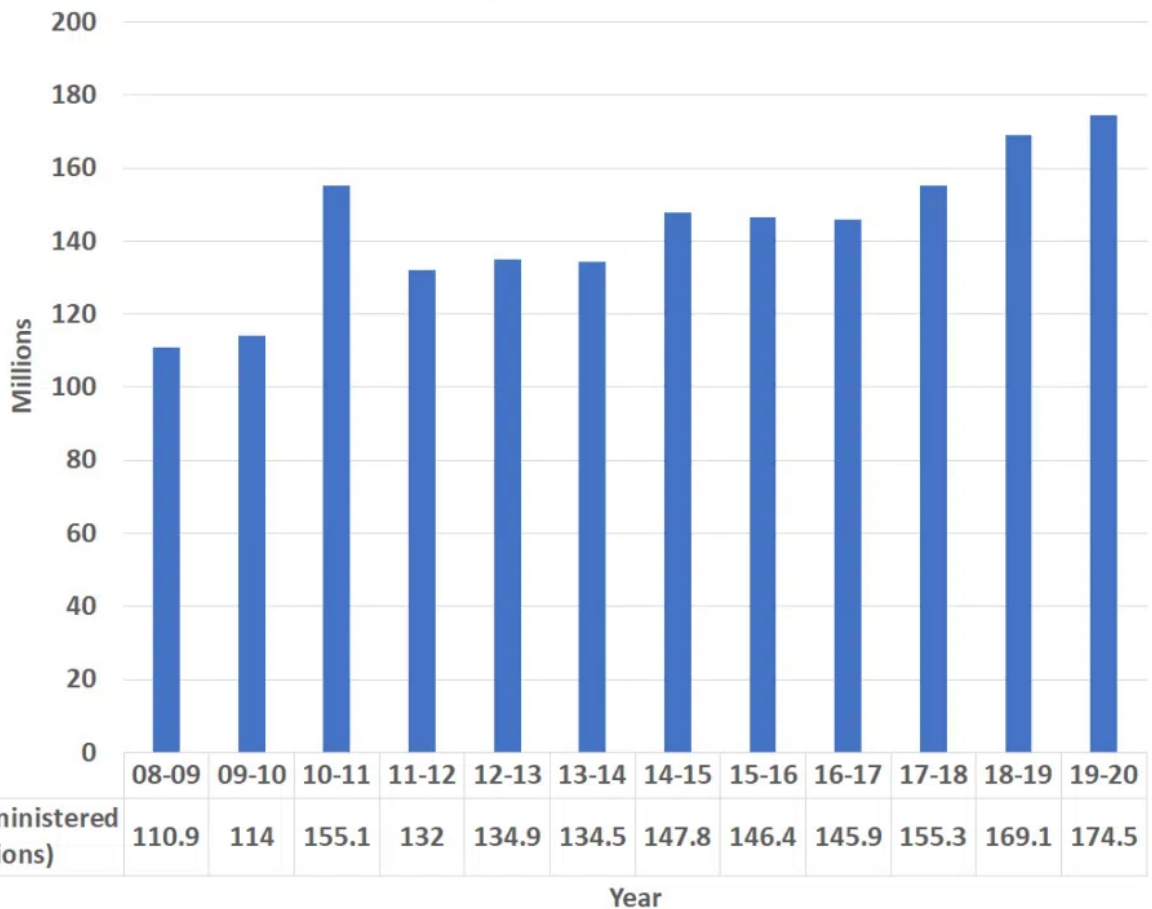
Pour s'en convaincre, il suffit d'examiner le nombre de doses administrées.

Le graphique suivant montre le nombre total de doses de vaccin antigrippal administrées au cours de 13 saisons grippales complètes, depuis la saison 2008/2009 jusqu'à la saison 2019-2020. Les données ont été extraites des informations du CDC que l'on trouve ici: [here](#).

Number of doses of Flu Vaccine administered in the USA (Millions)

2008 - 2020

Source - CDC



Au total, entre la saison grippale 08/09 et la saison grippale 19/20, 1 720 400 000 (1,7204 milliard) doses de vaccin antigrippal ont été administrées aux États-Unis.

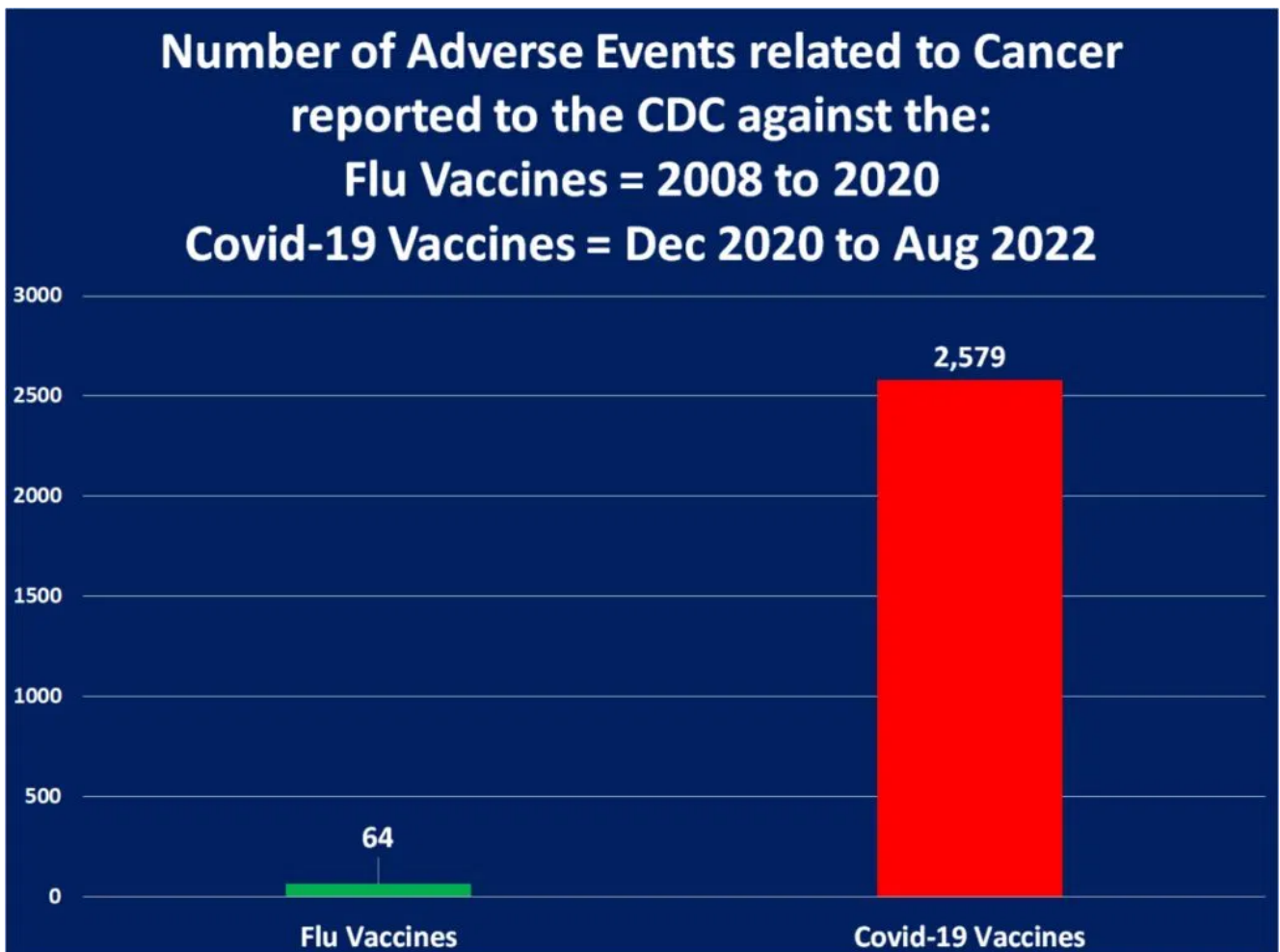
Le CDC confirme également qu'entre 2008 et 2020, soit une période de 13 ans, seuls 64 événements liés au cancer ont été signalés comme des effets indésirables des vaccins antigrippaux.

Messages:

- ▶ VAERS data in CDC WONDER are updated every Friday. Hence, results for the same query can change from week to week.
- ▶ These results are for 64 total events.

Year Reported ↓	Events Reported ↑↓	Percent (of 64) ↑↓
2008	6	9.38%
2009	4	6.25%
2010	6	9.38%
2011	5	7.81%
2012	4	6.25%
2013	1	1.56%
2014	3	4.69%
2015	4	6.25%
2016	6	9.38%
2017	10	15.62%
2018	7	10.94%
2019	3	4.69%
2020	5	7.81%
Total	64	100.00%

Si l'on se base uniquement sur le nombre d'effets indésirables liés au cancer, **on constate qu'il y a eu 40,3 fois plus de cas de cancer liés à la vaccination Covid-19 que de cas liés à la vaccination contre la grippe.**




Bien que choquante, cette statistique ne représente pas correctement la gravité de la situation. Pour cela, il faut connaître le nombre de cas de cancer pour 100 000 doses administrées.

Sur la base des chiffres ci-dessus fournis par le CDC, le nombre d'effets indésirables liés au cancer rapportés pour 100 000 doses de vaccin antigrippal administrées équivaut à seulement 0,0003 pour 100 000 doses.

Selon « Our World in Data », au 9 août 2022, 606 millions de doses de vaccins Covid-19 ont été administrées aux États-Unis. Cela signifie qu'il y a eu près de trois fois plus de vaccins contre la grippe administrés entre 2008 et 2020 que d'injections de Covid-19 depuis la fin de l'année 2020, sans parler de tous les autres vaccins qui ont été administrés.

Vaccinations by location

From [Our World in Data](#) · Last updated: 6 days ago

 United States ▾

All regions ▾

Doses given
606M

Fully vaccinated
223M

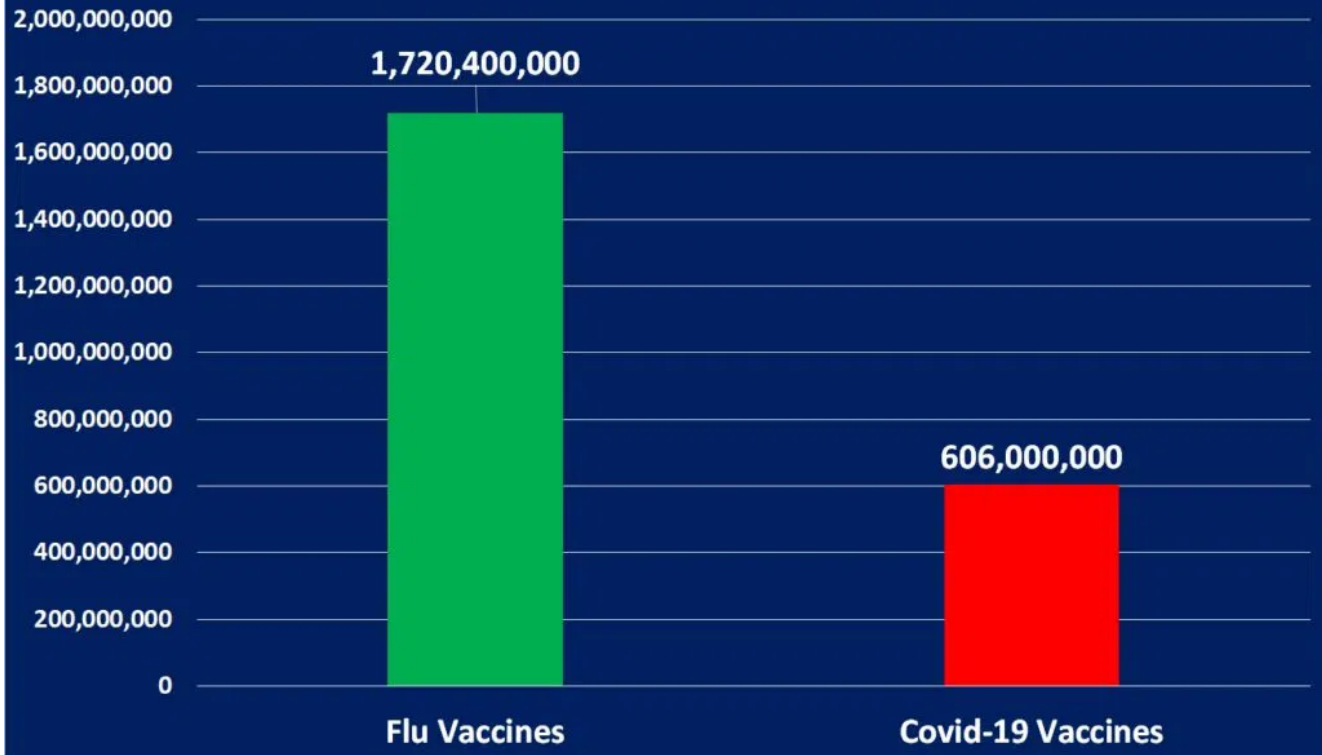
% of population fully vaccinated
67.8%

Location	Doses given ↓	Fully vaccinated	% of population fully vaccinated
California	79.3M	29M	73.6%
Texas	47.9M	17.8M	62.3%
New York	40.9M	15.2M	78.0%
Florida	39.1M	14.6M	68.9%
Pennsylvania	24.3M	8.99M	70.3%

Number of Doses Administered in the USA

Flu Vaccines = 2008 to 2020

Covid-19 Vaccines = Dec 2020 to Aug 2022

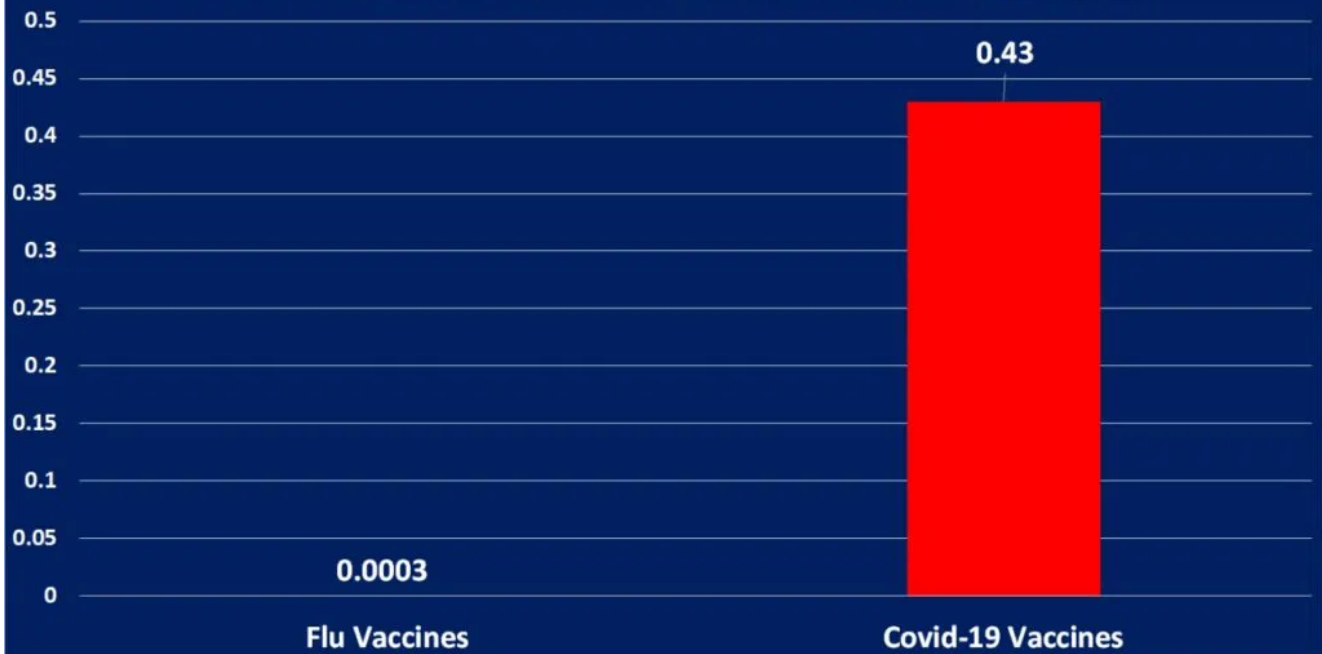


Par conséquent, le nombre d'effets indésirables liés au cancer rapportés pour 100 000 doses de vaccin Covid-19 administrées équivaut à 0,43 pour 100 000 doses.

Number of Cancer Cases per 100,000 Doses administered:

Flu Vaccines = 2008 to 2020

Covid-19 Vaccines = Dec 2020 to Aug 2022

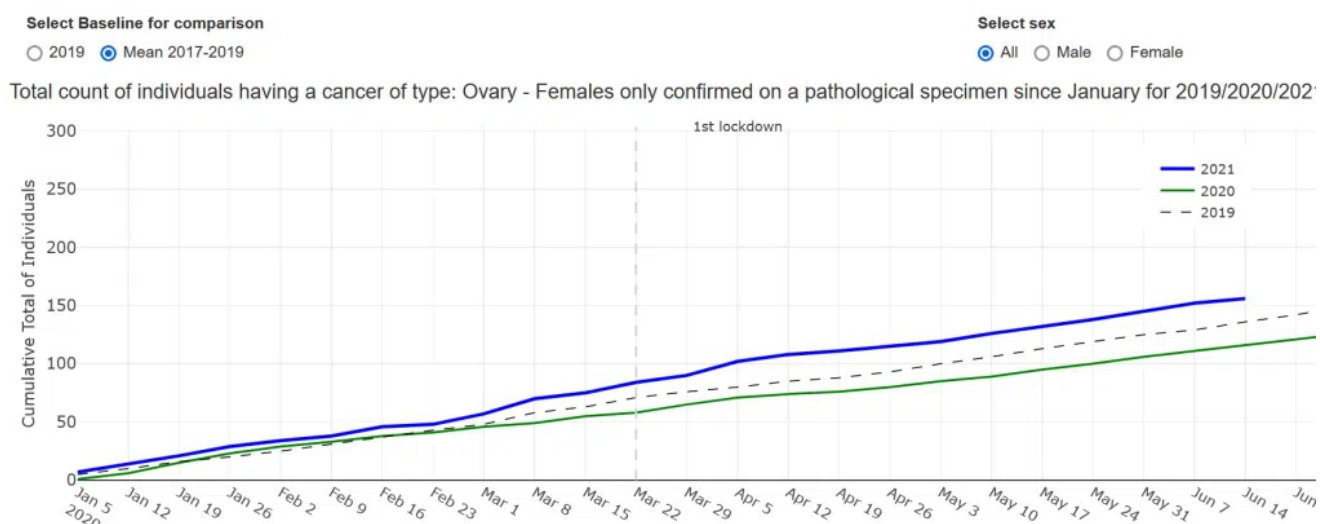


Cela signifie que la vaccination Covid-19 est 1433,33x / 143 233,33% plus susceptible de provoquer un cancer que la vaccination contre la grippe. On peut faire valoir qu'étant donné que les chiffres sont si extraordinairement bas pour le vaccin antigrippal, celui-ci ne provoque pas de cancer. Par conséquent, on peut affirmer que le risque de développer un cancer à la suite de la vaccination Covid-19 est 1433 fois plus élevé que le risque de fond. Cela ne devrait toutefois pas être une surprise, étant donné que nous avons déjà la preuve scientifique que les injections d'ARNm de Covid-19 peuvent provoquer des cancers des ovaires, du pancréas et du sein. La voie de réparation de l'ADN par recombinaison homologue est l'un des mécanismes utilisés par l'organisme pour empêcher les cellules de devenir cancéreuses en réponse à un stress environnemental. En octobre 2021, deux scientifiques respectés, Jiang et Mei, ont publié un article dans MDPI, après examen par leurs pairs, montrant que la protéine spike du SRAS-Cov-2

oblitérait le mécanisme de réparation de l'ADN dans les lymphocytes. La protéine spike virale était si toxique pour cette voie qu'elle l'a détruite à 90 %. Si l'ensemble de la protéine spike pénétrait dans le noyau (dans les ovaires), et si elle était produite en quantité suffisante et restait suffisamment longtemps avant que l'organisme ne puisse s'en débarrasser, elle provoquerait un cancer. Heureusement, dans le cas d'une infection naturelle, il est peu probable que cela se produise. Mais les « vaccins » expérimentaux à l'ARNm induisent la production de la protéine spike dans le noyau cellulaire et autour de celui-ci, et ce pendant au moins 60 jours et presque certainement plus longtemps.

C'est probablement la raison pour laquelle les cas de cancer de l'ovaire n'ont jamais été aussi nombreux.

Les données officielles britanniques publiées par Public Health Scotland, que vous pouvez consulter ici, révèlent le nombre de femmes atteintes d'un cancer de l'ovaire depuis l'introduction de l'injection de Covid-19 dans la population générale. Malheureusement, la tendance reconnue en 2021 était nettement supérieure à celle de 2020 et à la moyenne 2017-2019.



Si vous souhaitez toujours recevoir un vaccin qui ne vous

empêche pas d'attraper le Covid-19, qui ne vous empêche pas de propager le Covid-19, qui augmente votre risque de mortalité de manière significative (voir ici) et qui augmente votre risque de souffrir d'un cancer de 143 233 %, c'est à vous de décider. Mais peut-être pouvez-vous maintenant comprendre un peu mieux pourquoi beaucoup d'autres refusent tout simplement de le faire.

[Source](#)

<https://www.relais-info.fr/2023/10/les-cdc-confirment-augmentation-de-143-233-des-turbo-cancers-due-aux-vaccins/>