

Grande Bretagne : 92% des décès Covid de 2022 étaient triple vaxxinés

écrit par Monique B | 9 août 2023





Grande Bretagne: les chiffres du gouvernement montrent que 92% des décès de Covid en 2022 étaient triple vaccinés... en France, c'est l'omerta !

De nouveaux chiffres officiels ont été publiés qui révèlent que le nombre écrasant de personnes décédées de Covid avait reçu trois injections ou plus de vaccins à ARNm contre le virus.

Le gouvernement britannique a discrètement publié les chiffres officiels des décès de Covid en 2022.

Les données révèlent que la population vaccinée triple+ a représenté 92% des décès de Covid-19 tout au long de 2022.

Les chiffres montrent également que 9 décès de Covid sur 10 en Angleterre au cours des deux dernières années avaient reçu au

moins trois des injections.

Le 21 février 2023, l'Office for National Statistics (ONS), une agence gouvernementale britannique, a discrètement publié des données sur les décès par statut vaccinal en Angleterre jusqu'au 31 décembre 2022.

L'ensemble de données de l'ONS est téléchargeable sur le site gouvernemental: » [Décès par statut vaccinal, Angleterre, du 1er avril 2021 au 31 décembre 2022](#) « .

Les données sont accessibles sur le site de l'ONS [ici](#) , et téléchargeables [ici](#) .

All data relating to 'Age-standardised mortality rates for deaths by vaccination status, England: deaths occurring between 1 April 2021 and 31 December 2022: 21 February 2023'
--

Age-standardised mortality rates for deaths by vaccination status, England: deaths occurring between 1 April 2021 and 31 December 2022

Publication date: 21 February 2023

Contact e-mail: Health.Data@ons.gov.uk

Office for National Statistics

Le tableau 1 du dernier ensemble de données contient des chiffres sur les taux de mortalité par statut vaccinal pour les décès toutes causes confondues, les décès impliquant le COVID-19 et les décès n'impliquant pas le Covid.

Et c'est ici que nous pouvons vérifier le statut vaccinal de toutes les personnes décédées du Covid depuis début avril 2021 jusqu'à fin décembre 2022.

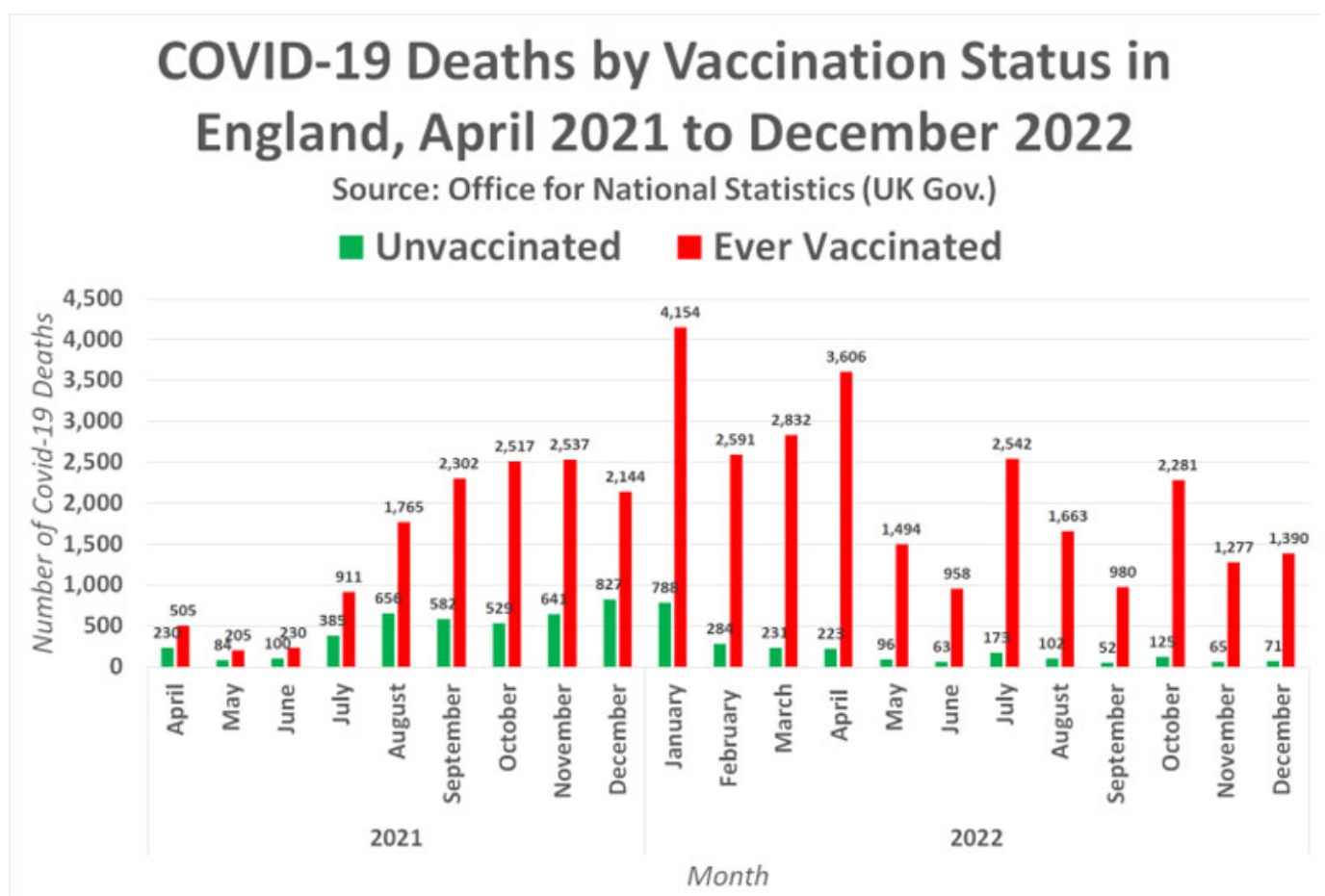
Voici comment l'ONS présente les chiffres du mois d'octobre 2022 :

Cause of Death	Year	Month	Vaccination status	Count of deaths
Deaths involving COVID-	2022	October	Unvaccinated	125
Deaths involving COVID-	2022	October	First dose, less than 21 days ago	0
Deaths involving COVID-	2022	October	First dose, at least 21 days ago	24
Deaths involving COVID-	2022	October	Second dose, less than 21 days ago	0
Deaths involving COVID-	2022	October	Second dose, between 21 days and 6 months	1
Deaths involving COVID-	2022	October	Second dose, at least 6 months ago	110
Deaths involving COVID-	2022	October	Third dose or booster, less than 21 days ago	0
Deaths involving COVID-	2022	October	Third dose or booster, at least 21 days ago	2,146
Deaths involving COVID-	2022	October	Ever vaccinated	2,281

Comme vous pouvez le voir ci-dessus, la grande majorité des décès de Covid sont survenus parmi ceux qui avaient reçu trois doses ou plus de l'injection de Covid au cours de ce mois.

Cependant, ce n'est pas une anomalie.

Le tableau suivant montre les décès de Covid enregistrés par l'ONS par mois par statut vaccinal en Angleterre entre le 1er avril 2021 et le 31 décembre 2022, une période de 21 mois :



Le tableau ci-dessus suggère que les injections de Covid ne sont pas efficaces.

Mai 2021 a vu le plus petit nombre de décès de Covid, avec 205 parmi la population vaccinée et seulement 84 parmi la population non vaccinée.

Mais avance rapide d'un an et nous constatons que les décès de Covid ont grimpé en flèche de 450%, avec 1 494 parmi les vaccinés et seulement 96 parmi les non vaccinés.

Si les injections de Covid étaient efficaces, nous nous attendrions sûrement à voir les décès diminuer d'année en année, et non augmenter ?

Au lieu de cela, ce que nous constatons à partir des données, c'est que les décès de Covid parmi la population non vaccinée sont devenus presque négligeables.

Les décès parmi la population vaccinée, quant à eux, sont devenus plus importants au fil du temps.

Par exemple, entre le 1er avril et le 31 décembre 2021, il y a eu 17 150 décès de Covid, dont 13 116 parmi les vaccinés et 4 034 parmi les non vaccinés.

Cela signifie que 76,5% des décès de Covid concernaient les vaccinés, tandis que 23,5% des décès concernaient les non vaccinés.

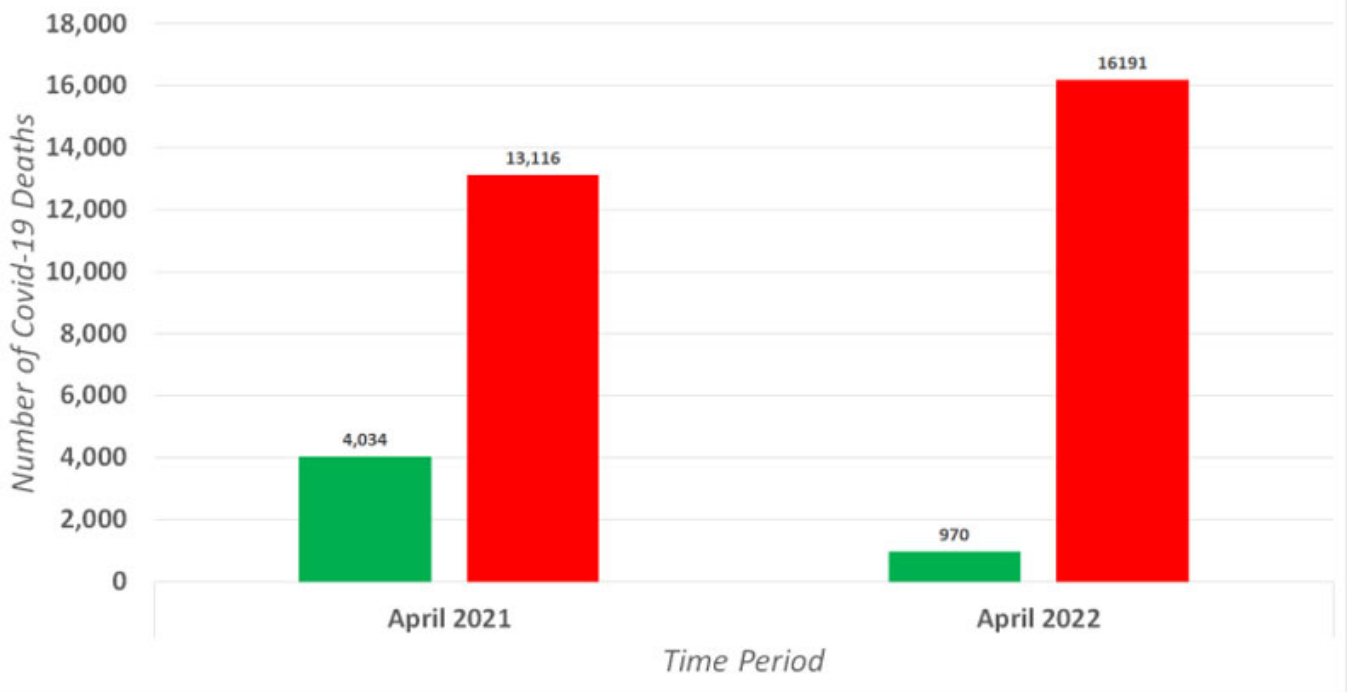
Puis entre le 1er avril 2022 et le 31 décembre 2022, il y a eu 17 161 décès Covid, soit seulement une augmentation de 11 décès.

Mais la différence est que seulement 970 de ces décès concernaient des personnes non vaccinées, tandis que 16 191 concernaient des personnes entièrement vaccinées.

COVID-19 Deaths by Vaccination Status in England, April 2021 vs April 2022

Source: Office for National Statistics (UK Gov.)

■ Unvaccinated ■ Ever Vaccinated



Cela signifie que nous sommes passés de 76,5% des décès de Covid parmi les vaccinés et 23,5% des décès parmi les non vaccinés en 2021, à 94% des décès de Covid parmi les vaccinés et à seulement 6% des décès parmi les non vaccinés en 2022 .

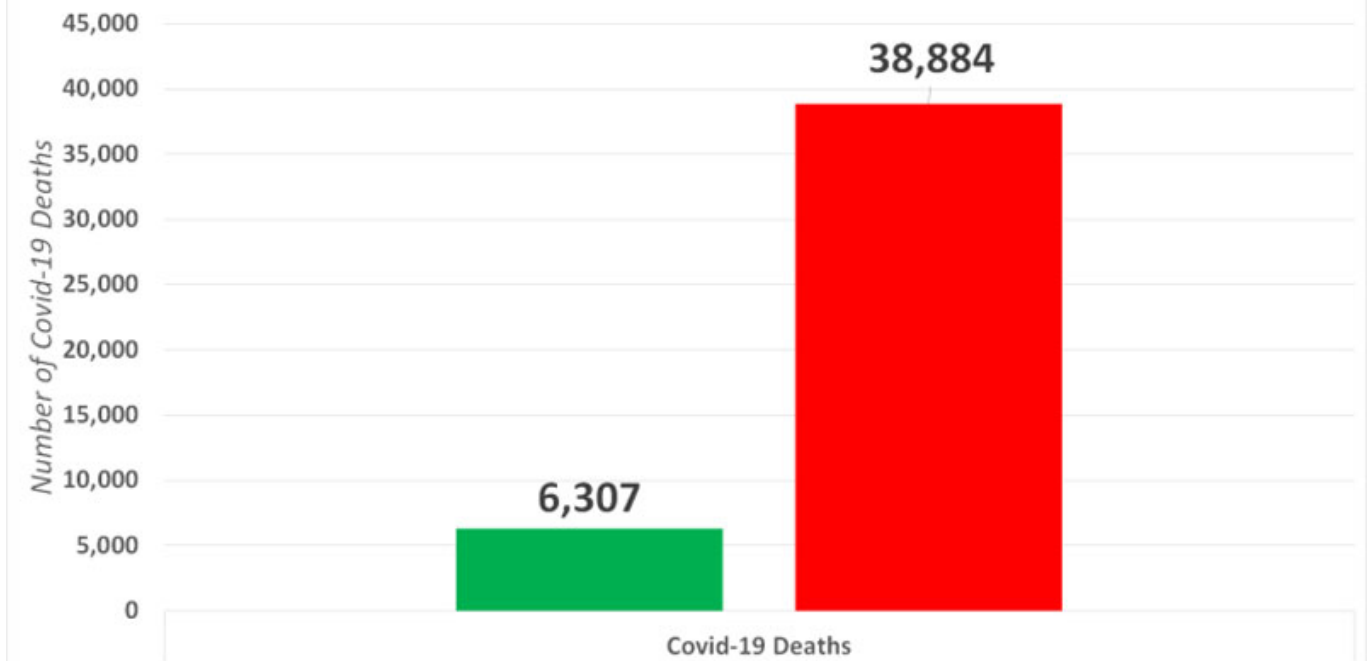
Le graphique suivant montre le nombre total de décès par statut vaccinal entre le 1er avril 2021 et le 31 décembre 2022

:

COVID-19 Deaths by Vaccination Status in England, April 2021 to December 2022

Source: Office for National Statistics (UK Gov.)

■ Unvaccinated ■ Ever Vaccinated



Au total, il y a eu 45 191 décès de Covid en Angleterre entre le 1er avril 2021 et le 31 décembre 2022, et 38 884 de ces décès concernaient la population entièrement vaccinée.

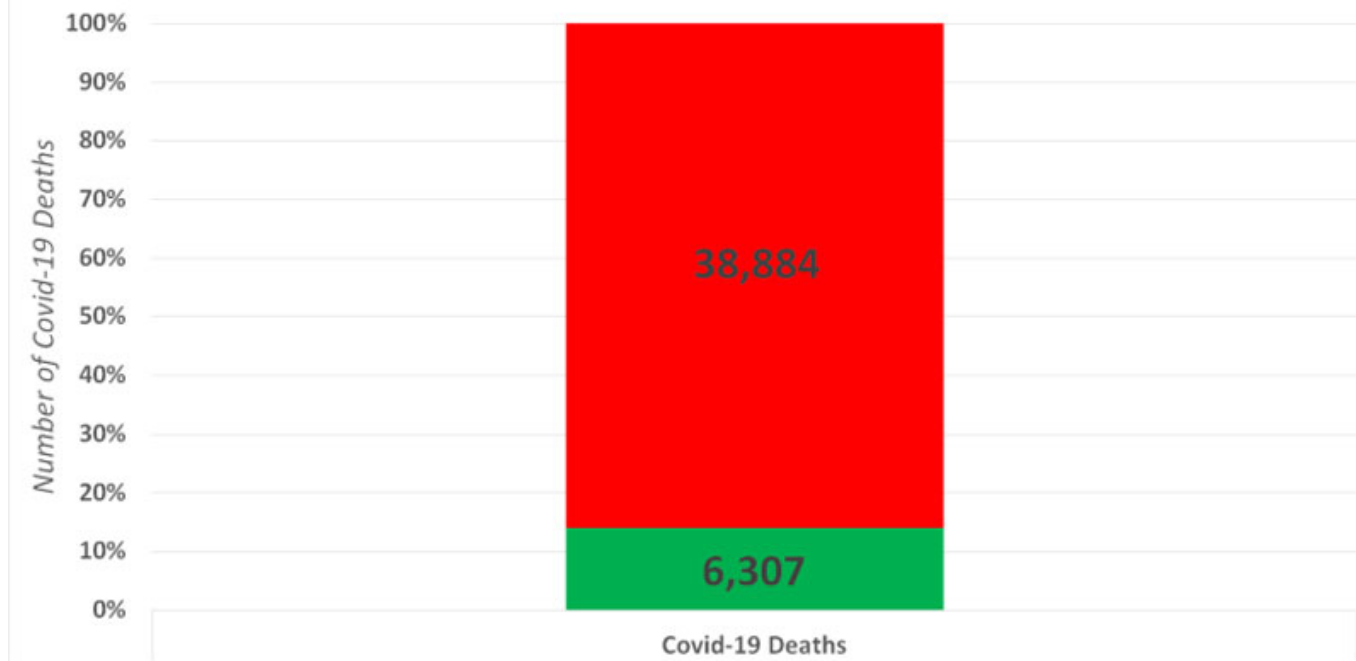
Pendant ce temps, il n'y a eu que 6 307 décès parmi la population non vaccinée.

Cela signifie que la population entièrement vaccinée a représenté 86% / 9 sur 10 décès de Covid sur vingt et un mois.

COVID-19 Deaths by Vaccination Status in England, April 2021 to December 2022

Source: Office for National Statistics (UK Gov.)

■ Unvaccinated ■ Ever Vaccinated



Malheureusement, la campagne de vaccination de masse contre le Covid à l'hiver 2021 n'a absolument rien fait pour atténuer le nombre considérable de décès parmi la population vaccinée.

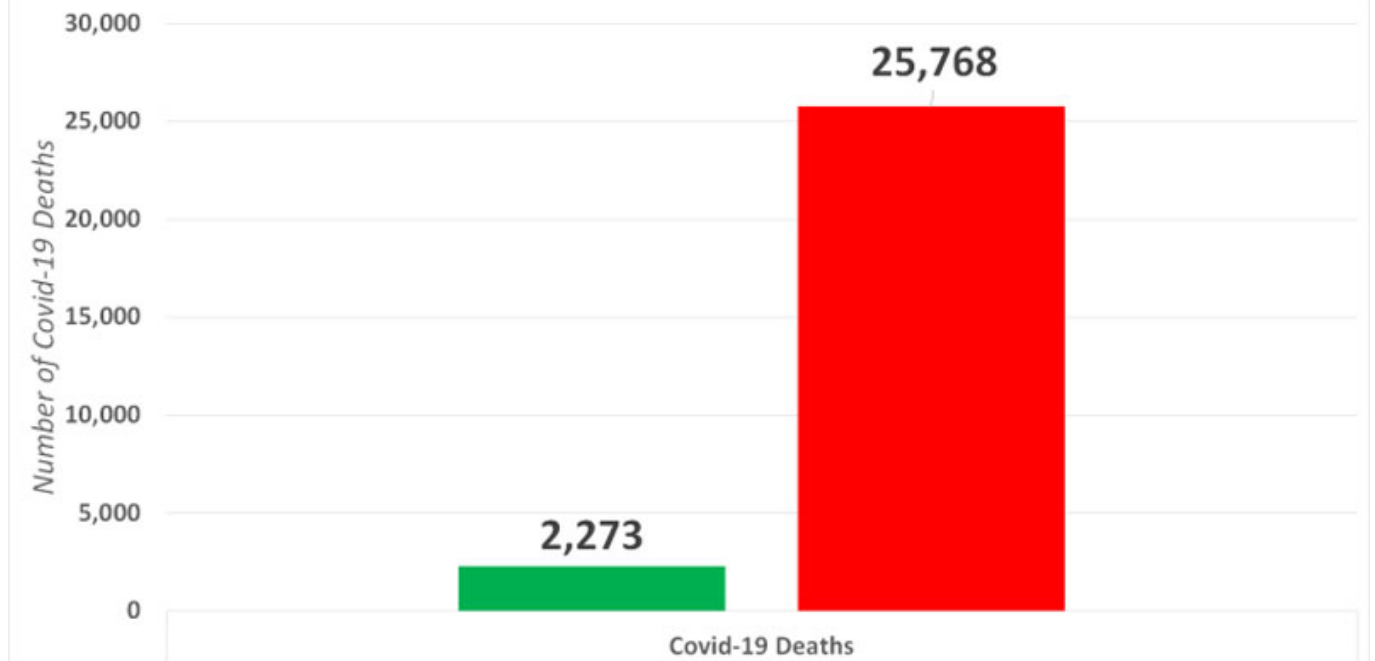
En fait, les données suggèrent que la campagne de rappel a en fait aggravé les choses.

Le graphique suivant montre le nombre total de décès de Covid par statut vaccinal tout au long de 2022 :

COVID-19 Deaths by Vaccination Status in England, 1st Jan. 2022 to 31st Dec. 2022

Source: Office for National Statistics (UK Gov.)

■ Unvaccinated ■ Ever Vaccinated



Au total, il y a eu 28 041 décès de Covid en Angleterre entre le 1er janvier 2022 et le 31 décembre 2022.

25 758 de ces décès concernaient la population entièrement vaccinée.

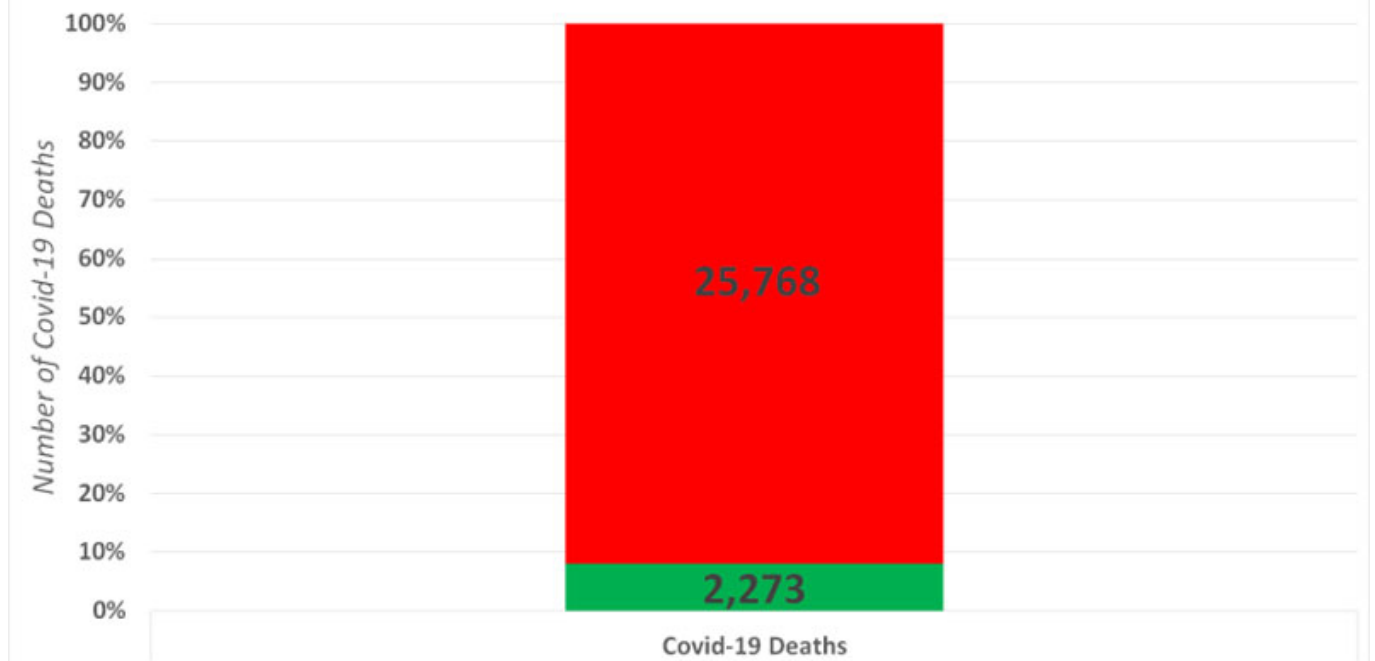
Seuls 2 273 décès concernaient la population non vaccinée.

Cela signifie que la population entièrement vaccinée a représenté 92% de tous les décès de Covid tout au long de l'année 2022.

COVID-19 Deaths by Vaccination Status in England, 1st Jan. 2022 to 31st Dec. 2022

Source: Office for National Statistics (UK Gov.)

■ Unvaccinated ■ Ever Vaccinated



Et malgré une cinquième dose de l'injection de Covid-19 offerte au public avant la fin de l'année, ce sont ceux qui ont reçu le plus de doses qui représentent la majorité des décès parmi les vaccinés.

Ce ne sont pas le genre de chiffres que vous vous attendriez à voir si les injections de Covid sont vraiment efficaces jusqu'à 95 % pour prévenir la mort.

Traduction © Europe Israël

[Source](#)

<https://www.europe-israel.org/2023/08/grande-bretagne-les-chiffres-du-gouvernement-montrent-que-92-des-deces-de-covid-en-2022-etaient-triple-vaccines-en-france-cest-lomerta/>