


Criminalité en Allemagne : Algériens, Tunisiens, Somaliens et Afghans commettent le plus de viols

écrit par Julien Martel | 8 janvier 2020



Les chiffres officiels de l'Allemagne :

100 Résumé 2016. Les crimes des immigrés en Allemagne. Les pays musulmans sont surlignés en vert.

IMMIGRANT CRIME IN GERMANY

MUSLIM COUNTRIES HIGHLIGHTED IN GREEN

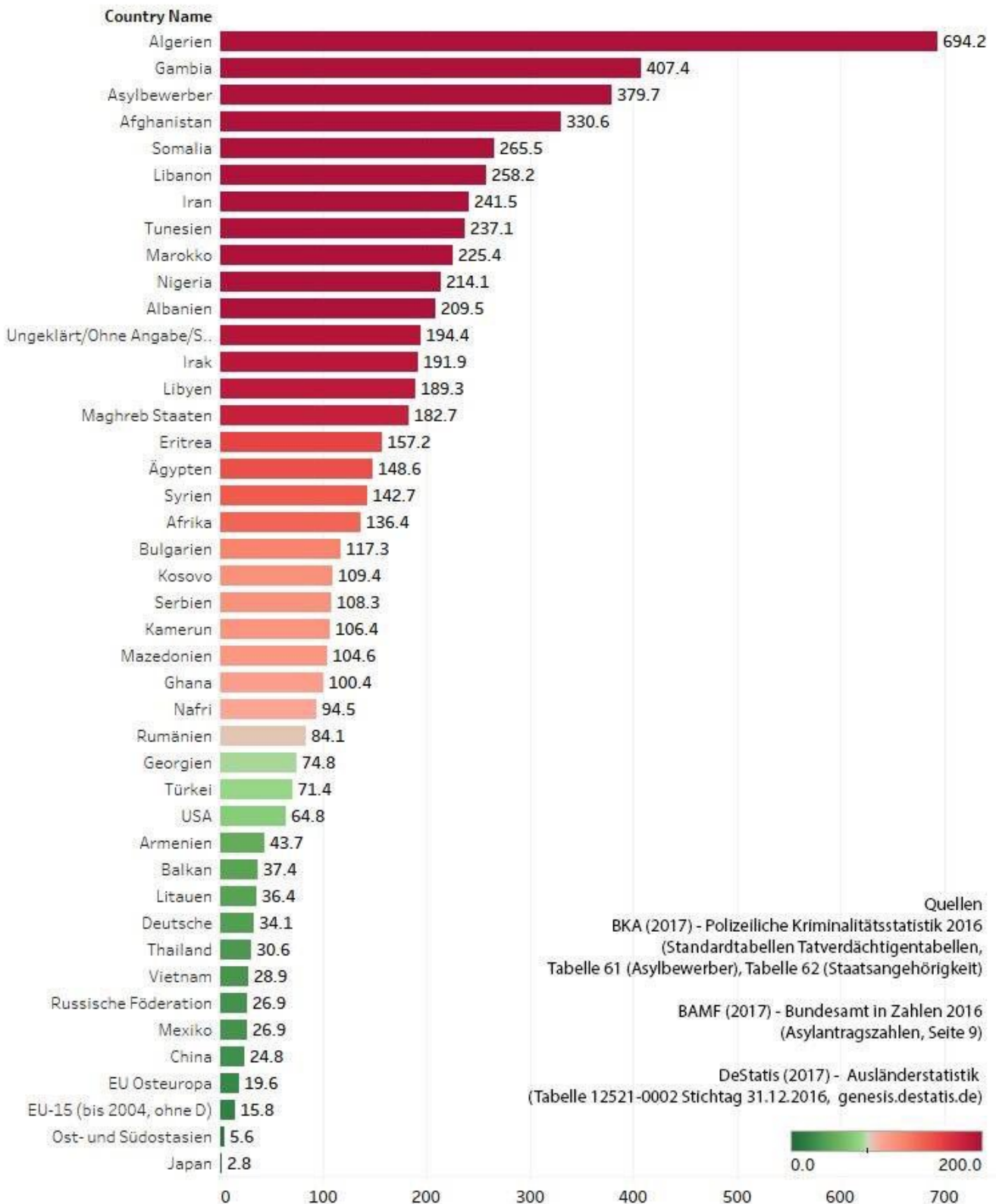
MURDER		SEX CRIMES	
Country of Origin	Murder rate/100,000	Country of Origin	Sexual Assault or Rape Rates
Lebanon	23	Algeria	36
Tunisia	14	Tunisia	32
Algeria	12	Somalia	29
Afghanistan	9	Afghanistan	24
Albania	8	Lebanon	24
Iraq	7	Pakistan	21
Somalia	6	Iraq	18
Morocco	6	Nigeria	16.7
Iran	6	Albania	15
Russia	6	Eritrea	15
Turkey	5	Iran	14
Serbia	5	Morocco	13.4
Pakistan	4	Serbia	10
Syria	3	Romania	10
Nigeria	3	Syria	9.3
Eritrea	3	India	9
Bosnia	3	Turkey	8
Kosovo	3	Kosovo	7.4
Poland	2.9	Bosnia	7
Brazil	2.6	USA	6
Greece	2	Brazil	5
France	2	Italy	5
Vietnam	2	Poland	4
Romania	1	Greece	4
Italy	1	Russia	3.9
USA	0.9	Spain	3.6
Germany	0.8	Netherlands	3.5
Spain	0.6	Vietnam	3.5
UK	0.4	Germany	3
Netherlands	0	France	3
India	0	Thailand	3
Thailand	0	UK	3
China	0	China	2.5

For purposes of this table, Muslim countries are defined as countries whose Muslim population exceeds 45% of total population

Source: Immigrant Crime Rates in Germany, by Anatoly Karlin, Unz Review, February 19, 2016.

2017 Résumé 2017 (agressions sexuelles)

Länder & Regionen: Straftaten gegen die sexuelle Selbstbestimmung, ausländischer Tatverdächtiger auf 100.000 Einwohner, PKS 2016 des BKA



3☐☐ Méta-analyse et image HD 2014:


<https://www.unz.com/akarlin/immigrant-crime-in-germany/>

4☐☐ Sources des données brutes :

https://www.bka.de/EN/CurrentInformation/PoliceCrimeStatistics/policecrimestatistics_node.html

Des journaux de gauche confirment la surcriminalité étrangère

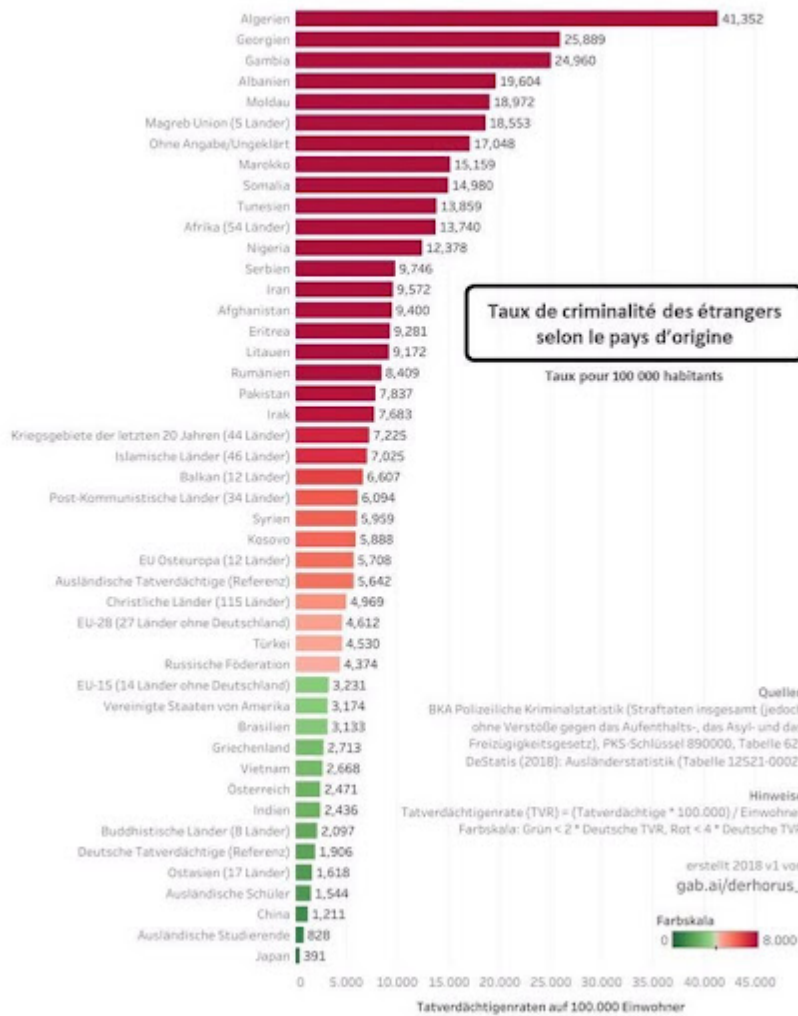
<https://www.letemps.ch/monde/selon-un-rapport-allemand-criminalite-augmente-nombre-migrants-pays>

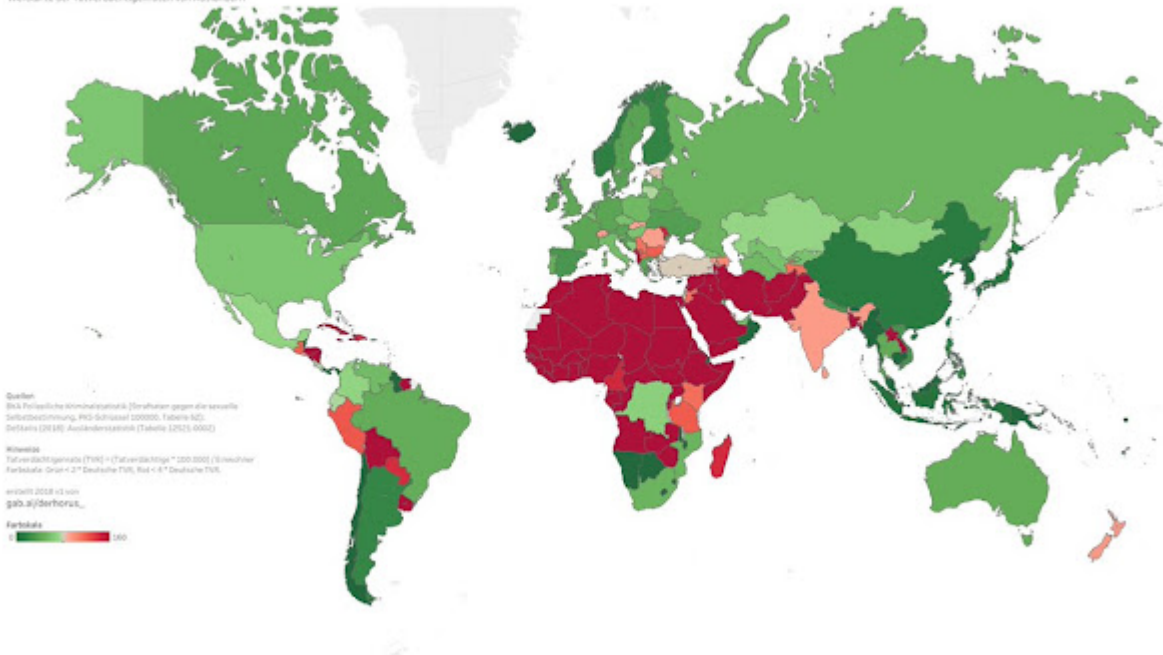


Polizeiliche Kriminalstatistik 2017

Straftaten insgesamt (jedoch ohne Verstöße gegen das Aufenthalts-, das Asyl- und das Freizügigkeitsgesetz), PKS 2017

Ausgewählte Tatverdächtigenraten von Ausländern auf 100.000 Einwohner





Les chiffres associés à cette carte des agressions sexuelles en Allemagne par des étrangers sont 100% EXACTS et VÉRIFIABLES en 2 minutes !

Après un peu de spéléo je suis tombé sur les 2 documents source OFFICIELS qui permettent de retrouver ces chiffres.

Document 1 : le nombre d'étrangers au 31.12.2017, fourni par l' « INSEE/INED » allemand :

https://www.destatis.de/GPStatistik/servlets/MCRFileNodeServlet/DEHeft_derivate_00035267/2010200177005_korr13062018.xlsx

..., voir onglet « Tab12 » du fichier xlsx pour les infos qui nous intéressent = copie d'écran ci-dessous.

(document présenté sur la page web https://www.destatis.de/GPStatistik/receive/DEHeft_heft_00076090).

12 Ausländische Bevölkerung am 31.12.2017 nach Staatsangehörigkeit und ausgewählten Merkmalen → Inhalt

Staatsangehörigkeit	Geschlecht	Insgesamt	Durchschnitts-		Anteil der			
			aller	aufenthalts-	Ledigen	Verheirateten	in	
			in Jahren		in %			Deutschland
			1	2	3	4	5	6
Afrika	weiblich.....	15 890	39,2	11,1	22,5	59,0	2,7	
	insgesamt.	22 385	38,4	11,0	27,9	54,2	4,1	
	männlich....	335 375	30,6	8,1	58,4	26,4	8,4	
	weiblich.....	204 010	31,0	8,7	45,7	39,7	12,3	
	insgesamt.	539 385	30,8	8,3	53,6	31,4	9,9	
Nordafrika	männlich....	107 700	35,7	11,7	45,4	38,3	7,2	
	weiblich.....	66 305	35,9	11,6	26,5	60,7	8,9	
Ägypten	insgesamt.	174 010	35,8	11,7	38,2	46,8	7,8	
	männlich....	20 215	31,4	6,5	48,9	35,7	4,6	
Algerien	weiblich.....	9 385	27,8	5,9	42,6	47,7	9,7	
	insgesamt.	29 600	30,3	6,3	46,9	39,5	6,2	
Libyen	männlich....	14 670	36,3	10,8	48,7	30,1	4,4	
	weiblich.....	5 175	35,5	10,3	25,6	60,7	10,7	
	insgesamt.	19 845	36,1	10,7	42,7	38,1	6,0	
Marokko	männlich....	9 835	31,8	4,9	54,9	25,6	8,0	
	weiblich.....	4 970	28,5	4,9	45,0	41,1	15,2	
	insgesamt.	14 805	30,7	4,9	51,6	30,9	10,4	
Tunesien	männlich....	40 640	38,7	16,3	40,9	44,2	9,9	
	weiblich.....	34 980	39,2	14,3	19,3	66,9	7,8	
	insgesamt.	75 620	38,9	15,4	30,9	54,7	9,0	
Westafrika	männlich....	22 345	35,4	11,7	44,2	41,1	6,1	
	weiblich.....	11 795	35,9	11,5	27,7	60,7	7,8	
	insgesamt.	34 140	35,6	11,7	38,5	47,9	6,7	

Document 2 : les agressions sexuelles commises par des étrangers, par nationalité, chiffres fournis par la police allemande

: https://www.bka.de/SharedDocs/Downloads/DE/Publikationen/PolizeilicheKriminalstatistik/2017/Standardtabellen/Tatverdachtige/STD-TV-16-T62-TV-Staatsangehoerigkeiten_excel.xlsx?__blob=publicationFile&v=3
 ... voir ligne 24 = copie d'écran ci-dessous.

(document présenté sur la page web

<https://www.bka.de/DE/AktuelleInformationen/StatistikenLagebilder/PolizeilicheKriminalstatistik/PKS2017/Standardtabellen/standardtabellenTatverdachtige.html?nn=96600> ...)

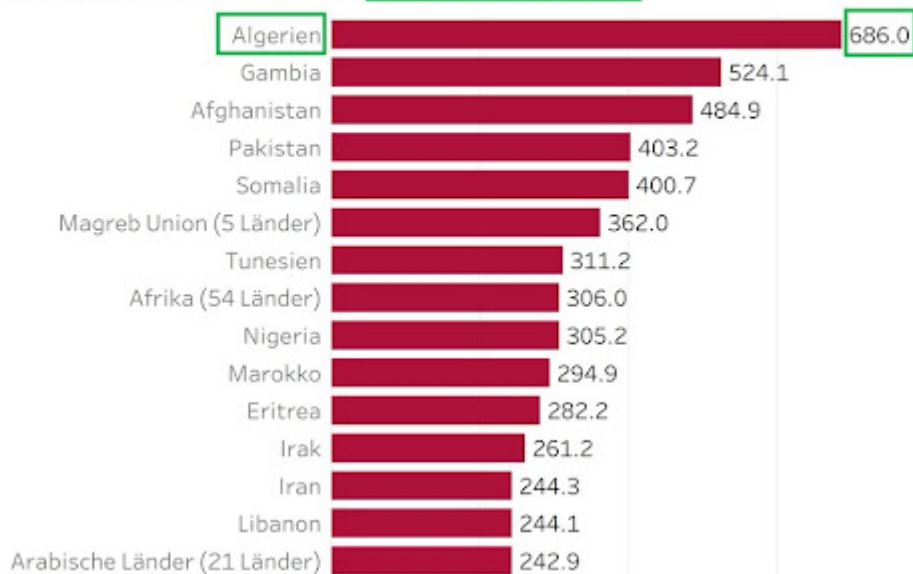
	A	B	C	D	E	F	G	H	I	J	K	L	M	N	O
1	Polizeiliche Kriminalstatistik														
2	Straftaten und Staatsangehörigkeiten nichtdeutscher Tatverdächtiger		Berücksichtigt sind nur Delikte mit mindestens einem nichtdeutschen												
3	V1.0 erstellt am: 24.01.2018														
4			0	423	287	121	221	123	223	320	274	323	422		
5	Schlüssel	Straftat	Tatverdächtige insgesamt	Deutschland	Nichtdeutsche insgesamt	Afghanistan	Ägypten	Albanien	Algerien	Andorra	Angola	Antigua und Barbuda	Äquatorialguinea	Argentinien	Armenien
21	040040	Werbung für den Abbruch der Schwangerschaft § 219a	28	28	0	0	0	0	0	0	0	0	0	0	0
22	040050	Inverkehrbringen von Mitteln Schwangerschaftsabbruch	0	0	0	0	0	0	0	0	0	0	0	0	0
23	050000	Geschäftsmäßige Förderung der Selbsttötung	1	1	0	0	0	0	0	0	0	0	0	0	0
24	100000	Straftaten gegen die sexuelle Selbstbestimmung	39 829	28 390	11 439	1 220	49	94	136	0	16	0	2	1	25
25	110000	Straftaten gegen die sexuelle Selbstbestimmung §§ 17	18 771	11 324	7 447	872	37	63	102	0	13	0	0	0	22
26	111000	Vergewaltigung und sexuelle Nötigung/Übergriffe §§ 17	9 414	5 931	3 483	371	13	39	37	0	7	0	0	0	9
27	111100	Vergewaltigung überfallartig (Einzeltäter) § 177 Abs. 6 N	587	322	265	25	1	0	5	0	1	0	0	0	1
28	111200	Vergewaltigung überfallartig (durch Gruppen) § 177 Abs	82	27	55	9	0	1	0	0	0	0	0	0	0
29	111300	Vergewaltigung durch Gruppen § 177 Abs. 6 Nr. 2, Abs.	385	184	201	24	0	3	1	0	0	0	0	0	1
30	111400	Sonstige Straftaten gemäß § 177 Abs. 6 Nr. 1, Abs. 7 un	5 312	3 377	1 935	185	6	22	17	0	6	0	0	0	4
31	111500	Sexueller Übergriff, sexuelle Nötigung und Vergewaltig	10	4	6	0	0	0	0	0	0	0	0	0	0
32	111600	Sexuelle Übergriffe § 177 Abs. 1, 2, 3, 4, 7, 8 und 9 StGB	3 156	2 094	1 062	132	6	13	14	0	0	0	0	0	3
33	112000	Sonstige sexuelle Nötigung § 177 Abs. 5, 7, 8 und 9 StGB	2 468	1 533	935	129	4	6	10	0	0	0	0	0	3
34	113000	Sexueller Missbrauch von Schutzbefohlenen pp., unter	545	466	79	2	0	0	0	0	0	0	0	0	0
35	113010	Sexueller Missbrauch von Schutzbefohlenen ab 14 Jahr	386	329	57	1	0	0	0	0	0	0	0	0	0
36	113020	Sexueller Missbrauch von Gefangenen/Verwahrten usw	30	28	2	0	0	0	0	0	0	0	0	0	0
37	113030	Sexueller Missbrauch - Ausnutzung einer Amtsstellung	2	2	0	0	0	0	0	0	0	0	0	0	0
38	113040	Sexueller Missbrauch - Ausnutzung eines Beratungs-IB	129	109	20	1	0	0	0	0	0	0	0	0	0
39	114000	Sexuelle Belästigung § 184i StGB	6 645	3 597	3 048	372	22	19	54	0	6	0	0	0	10

Que fait-on avec les chiffres des 2 premiers documents ?

Une règle de 3 pour se ramener à une population de 100.000 individus :

$136 \times 100000 / 19845 = 685,3$, c'est-à-dire le résultat donné dans le tableau qui a servi à élaborer la carte.

Straftaten gegen die sexuelle Selbstbestimmung, PKS 2017
Tatverdächtigenraten von Ausländern auf 100.000 Einwohner



En plus de prouver que cette carte est exacte et tirée de documents officiels, cela prouve que toutes les autres cartes faites par la même entité et tirées des 2 mêmes documents, le sont également (elles utilisent simplement d'autres lignes du document 2).



Ces cartes (vols, meurtre, viols ...) et les tableaux de valeurs associées, sont présentés ici :

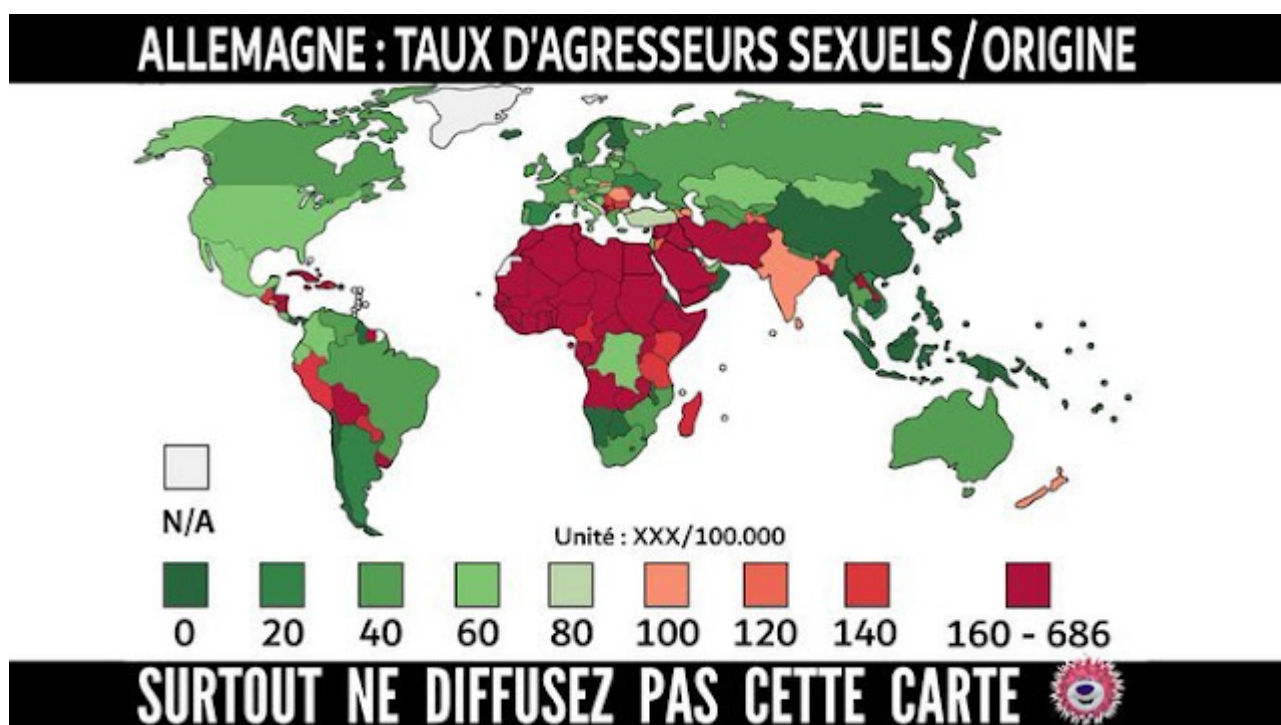
<https://www.flickr.com/photos/155067903@N08/albums>

Elles peuvent toutes être téléchargées en HD en une seule fois ici :

<https://files.fm/u/jsy6z4g3>

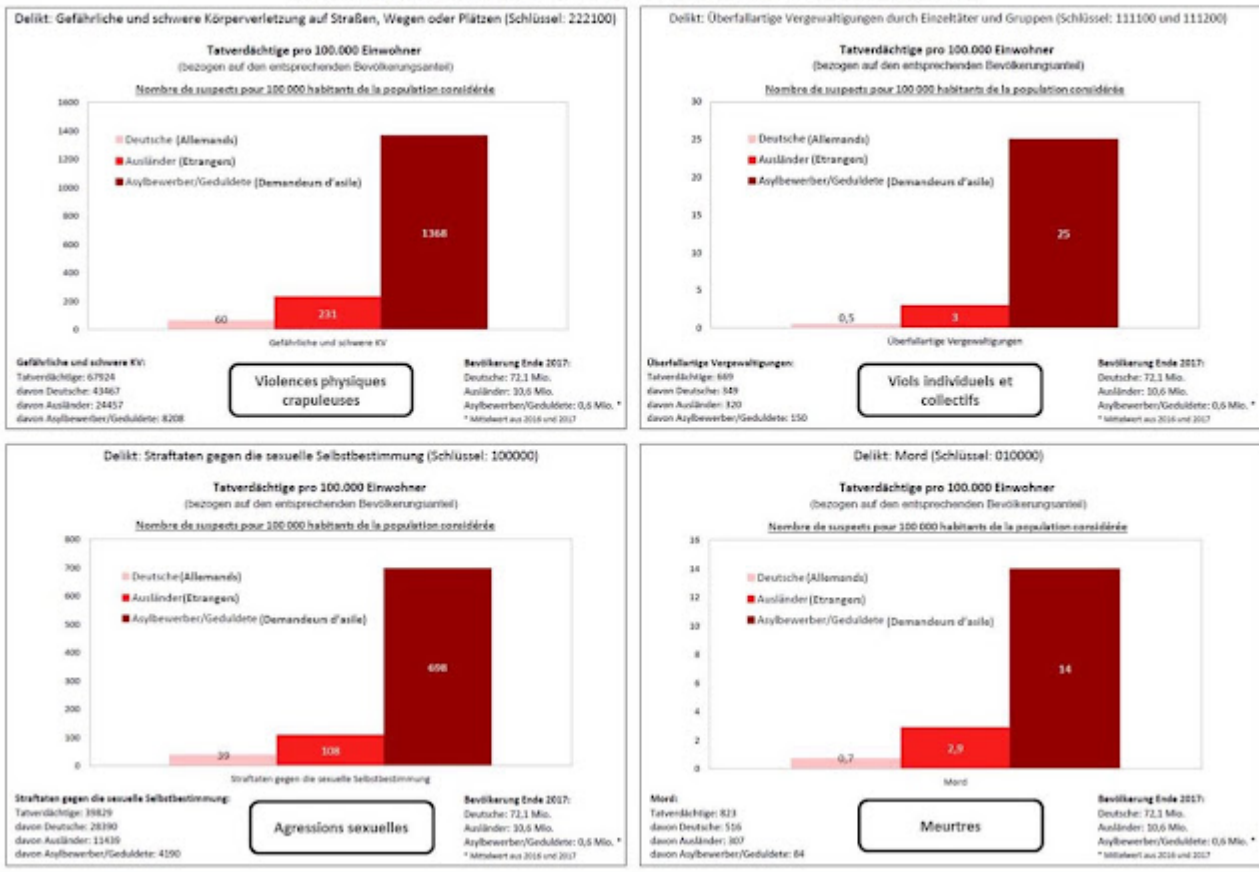
Si vous préférez le format Sidounours, c'est ici, avec le lien HD

https://drive.google.com/open?id=1_tsHfFtvghcxKM03FUyLTabo0bBEleP



Polizeiliche Kriminalstatistik 2017

Tabelle basierend auf der PKS 2017 (Tabelle 61) und Bevölkerungsdaten des Ausländerzentralregisters und Stat. Bundesamtes



Il faut faire une pause sur ce document et retrouver les sources précises, pour prouver de façon indiscutable qu'il est 100% exact.

C'est dans mes projets à moyen terme. La blogueuse qui a fait ces graphiques a sorti ce document : https://reisejunkie.info/loft/wp-content/uploads/2017/02/Zahlen_Fakten_Beweise_Fluechtlingskriminalitaet.pdf

Qui a été je pense réutilisé [ici](#) : sujet à creuser !

La vérité sur les migrants et la criminalité en Allemagne. Article de Philippe Lemoine :

<https://www.valeursactuelles.com/societe/la-verite-sur-les-migrants-et-la-criminalite-en-alle-magne-96500>

Même *Libération* ne peut pas contester l'analyse de Philippe Lemoine.

[Le taux de crimes violents et de viols est-il vraiment 15 fois plus élevé chez les réfugiés que chez les Allemands? \(11.01.2018\)](#)

.

Auteur : <https://twitter.com/TReligion0Peace>