


Les chiffres officiels du terrorisme islamique sont largement sous-estimés

written by Julien Martel | 2 septembre 2019

Le terrorisme dans l'UE

Nombre de morts par pays,
toutes nationalités confondues

753 morts, entre 2000 et 2018.




SOURCE : LIVRE BLANC ET NOIR DU TERRORISME EN EUROPE 2000-2018, AFVT, M. PAGAZAURTUNDUA RUIZ. LP/INFOGRAPHIE, CELLULE DATA.

Officiellement, les chiffres du terrorisme musulman en Europe sont ceux de la carte suivante :

Le terrorisme dans l'UE

Nombre de morts par pays,
toutes nationalités confondues

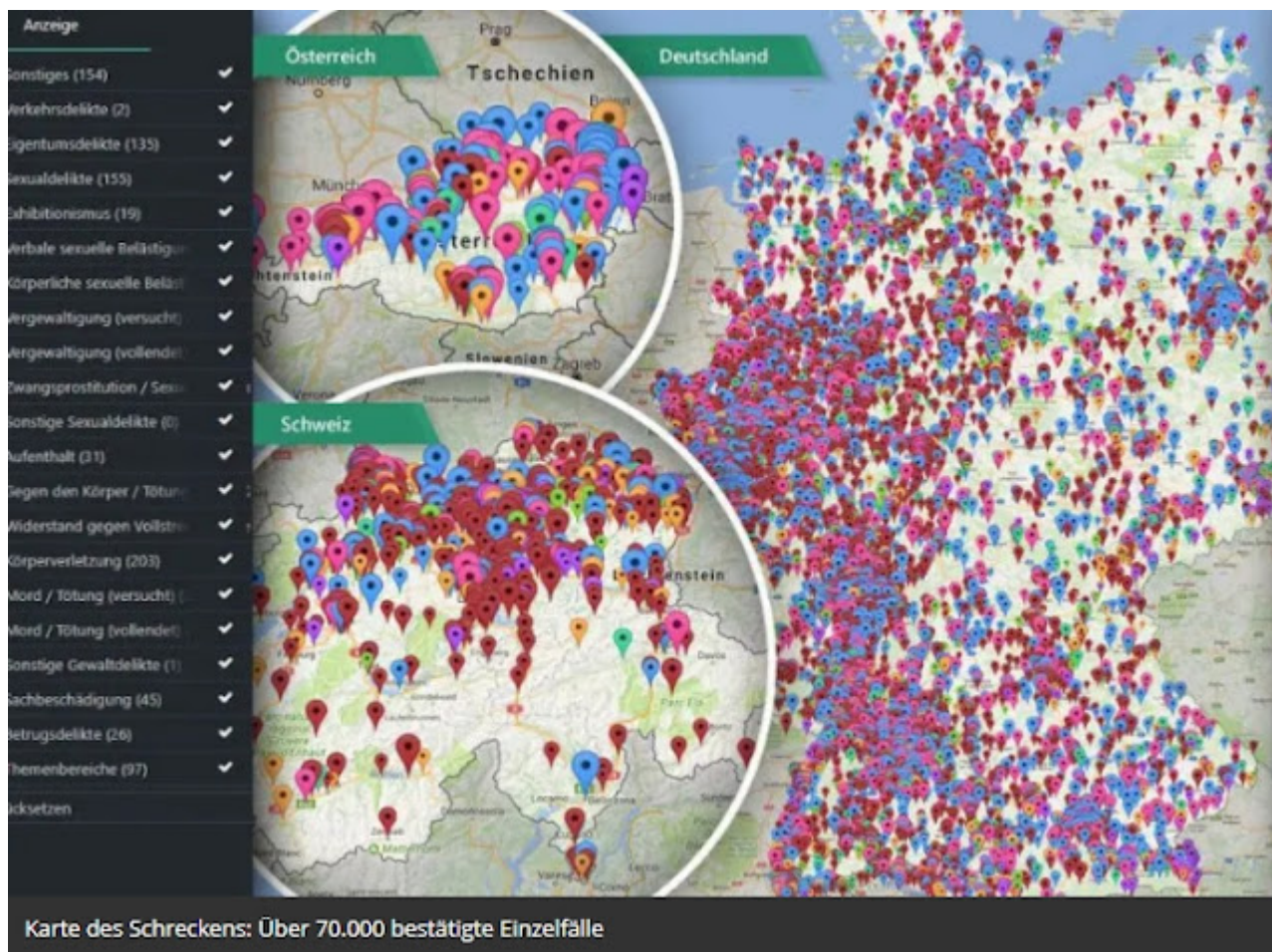
753 morts, entre 2000 et 2018.



SOURCE : LIVRE BLANC ET NOIR DU TERRORISME EN EUROPE 2000-2018, AFVT, M. PAGAZAURTUNDUA RUIZ. LP/INFOGRAPHIE, CELLULE DATA.

Or, ces chiffres sont largement minorés par rapport à la réalité si l'on prend en compte tous les crimes commis par des migrants musulmans sur des sales kouffars.

Ainsi, un groupe de volontaires allemands a produit une carte interactive des crimes commis par les migrants en Allemagne, en Autriche et en Suisse. Plus de 70 000 cas dits individuels y sont déjà recensés, dont plus de 2 000 meurtres et homicides, 7 000 crimes sexuels et 21 000 crimes violents.



Si un crime est commis en Allemagne par un migrant, un « réfugié » ou un demandeur d'asile, les médias grand public, les politiciens d'extrême-gauche, de gauche et de la droite molle et tous les membres du Camp du Bien adopteront toujours le même comportement réflexe, ils nieront le crime ou le passeront sous silence.

Et si l'on ne peut s'empêcher de prendre position sur le crime à un moment donné, il est invariablement relativisé ou banalisé.

Presque inévitablement, les expressions creuses de « l'auteur individuel traumatisé » et du « cas individuel regrettable » reviennent dans la bouche des commentateurs vivrensemblistes.

Entre temps, le nombre de ces malheureux cas individuels de personnes traumatisées a considérablement augmenté. Toutes ces données sont disponibles et pourraient être présentées dans les statistiques pour le public – si cela était politiquement

souhaitable. Or ce n'est pas le cas, car les chiffres pourraient troubler les gens dans le pays.

Mais maintenant, on y voit plus clair grâce à ces volontaires patriotes qui examinent les rapports de police tous les jours, y compris sur le [portail de presse de la police](#), et enregistrent les données sur une [carte interactive](#).



.

Depuis septembre 2015, depuis que Merkel a illégalement supprimé le contrôle des personnes aux frontières allemandes, sacrifiant le peuple allemand mais aussi les peuples européens, il y a eu :

– 2 290 homicides commis par des migrants/ »réfugiés », dont 834 meurtres (dont des crimes d'honneur) ou tentatives de meurtre.

– 7 000 infractions sexuelles, dont 714 tentatives de viol et 725 viols achevés. Les auteurs ne se soucient pas du tout de l'âge de leurs victimes. Aucune personne n'est à l'abri des délinquants sexuels, que l'on ait 5 ou 95 ans.

– 21 000 infractions avec violence.

– 37 000 infractions contre les biens.

– 9 200 fraudes.

– 5 000 infractions routières criminelles

– 18 000 autres infractions criminelles (dont plus de 3 500 infractions en matière de drogue et plus de 1 400 possessions illégales d'armes).

Il s'agit d'un grand nombre de « cas individuels regrettables » commis par des « auteurs individuels traumatisés »...

Source : www.anonymousnews.ru

Traduction et reformulation : [Julien Martel](#).

Mais attention, il faut aller encore plus loin. Ces chiffres sont encore très en-deçà de la réalité. Ce ne sont que les crimes relevés par les volontaires qui s'occupent de cette carte interactive.

En effet, l'équipe ne comprend pas des centaines de membres, ils disposent d'un temps limité et ils ne peuvent pas surveiller l'ensemble de l'Allemagne. De plus, les crimes qu'ils recensent sont uniquement ceux pour lesquels ils ont trouvé une source dans la presse locale, régionale ou nationale, et enfin la presse ne recense elle aussi que les crimes dont elle a connaissance et dont elle veut bien parler.

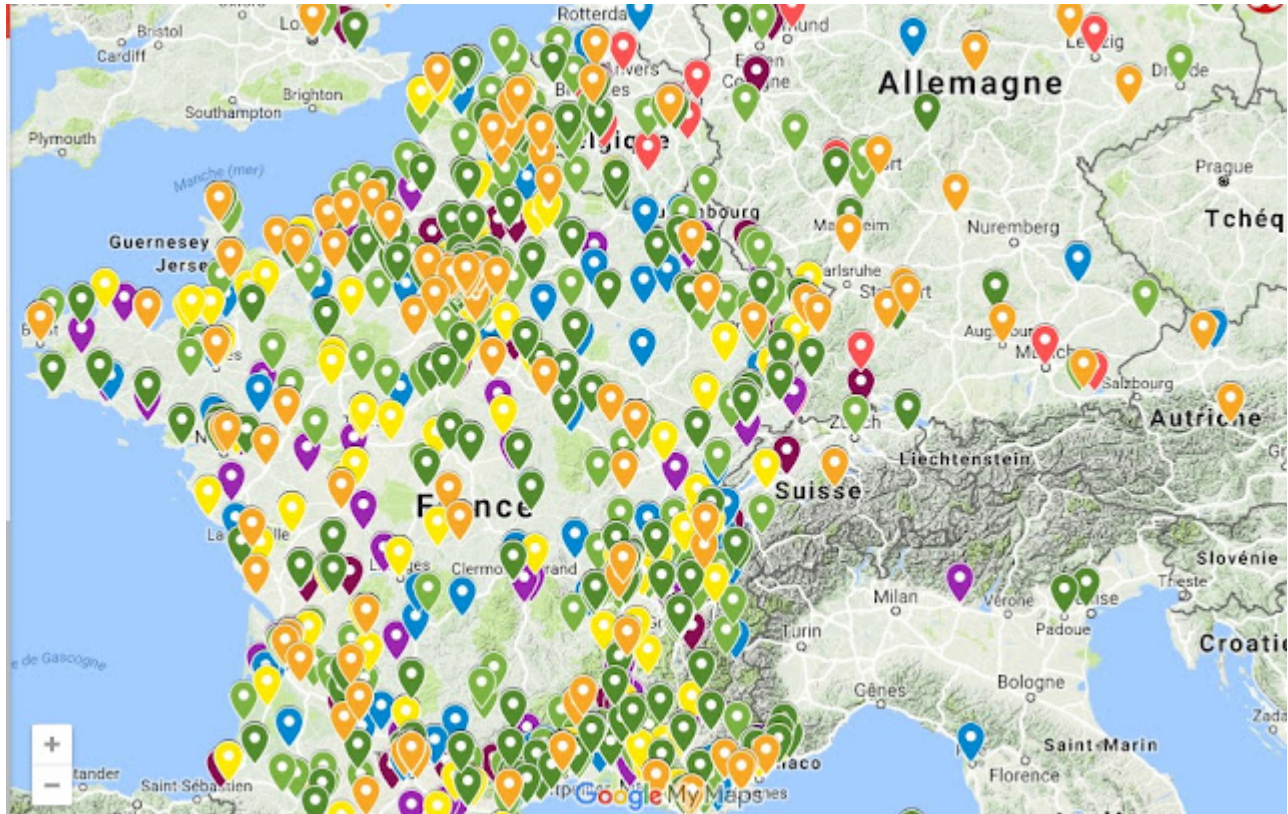
En réalité, en Allemagne seulement, un total de 1 085 647 crimes commis par des immigrants sont signalés pour les années 2015 à 2018 seulement.

Les responsables de cette vague de crimes sont 621 713 immigrants qui sont inscrits comme suspects par les autorités

policières.

Cartographie des faits divers en France

En France, c'est exactement la même chose. Le nombre de crimes, d'agressions, de viols n'a jamais été aussi important. Voyez la carte des faits divers qui existe depuis 2017 et est réalisée par [@fanix8888](#) et ses collègues.



Cartographie des meurtres, assassinats et attaques sur les personnes :

- [Les meurtres / assassinats](#)
- [Les blessés \(attaques physiques et/ou avec objets\)](#)
- Présentation sur Adoxa : [CARTOGRAPHIE DES FAITS DIVERS « PASDAMALGAM »](#)

Mêmes remarques que pour la cartographie allemande : ces faits ne représentent que la face visible de l'iceberg de la violence islamique en France.

Voir aussi le travail de Maxime Lépante qui avait relevé, entre 2015 et octobre 2018 : 223 attentats, 255 morts et 1100 blessés.

<http://resistancerepublicaine.com/2018/10/19/liste-du-djihad-en-france-223-affaires-255-morts-1100-blesses-depuis-2015/>

.

Voir aussi le site Religion of peace



<https://www.thereligionofpeace.com>

.

Voir aussi :

[✘ Oui, Macron prépare bien le génocide des Européens : démonstration](#)

[✘ « La France va devenir une République islamique » \(Philippe de Villiers\)](#)