

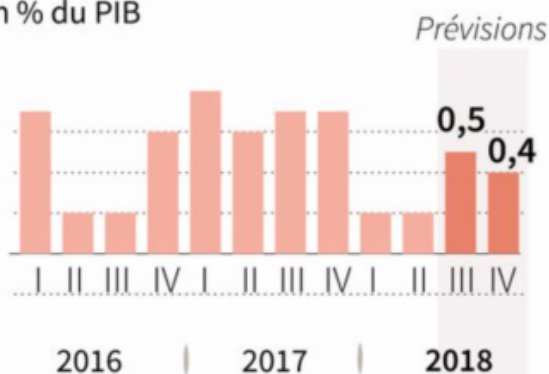
# Macron sur un volcan : avec ses réformes il a pris 500 euros de revenu par famille, parole d' 'INSEE

écrit par Marcher sur des oeufs | 28 novembre 2018

## Les prévisions de l'Insee

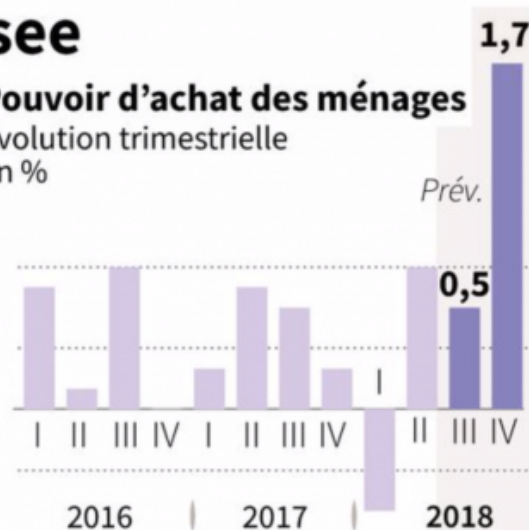
### Croissance

Évolution trimestrielle en % du PIB

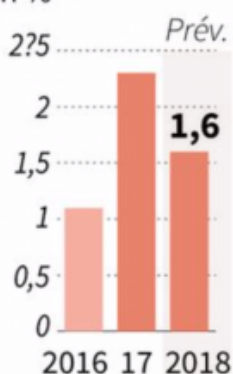


### Pouvoir d'achat des ménages

Évolution trimestrielle en %

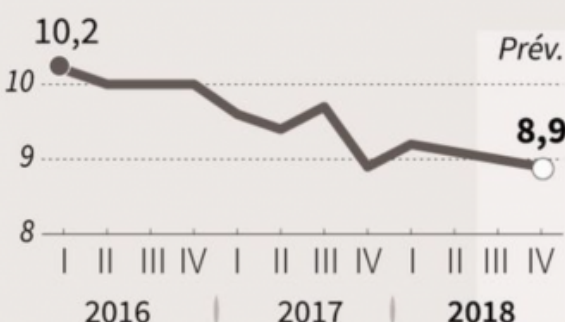


Évolution annuelle en %

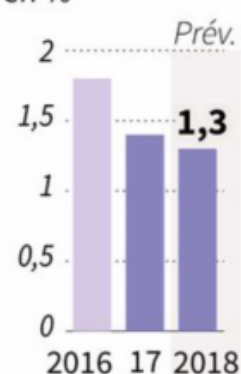


### Chômage (BIT)

En % de la population active



Évolution annuelle en %



Source : Insee/Conjoncture économique/octobre 2018

© AFP

Du grain à moudre pour les « gilets jaunes » ? L'INSEE révèle que les ménages ont perdu près de 500 euros de revenu disponible à cause des réformes fiscales et sociales

<https://www.franceculture.fr/emissions/journal-de-7h/journal-d-e-7h-du-mercredi-21-novembre-2018>

21/11/2018

PODCAST : <https://frama.link/qABHs35U>

Le dernier « Portrait social de la France » de l'Insee indique que cette baisse de revenus concerne une grande partie de la classe moyenne (67%). Le revenu disponible est ce qui reste aux ménages une fois déduits impôts et cotisations.

## Les prévisions de l'Insee

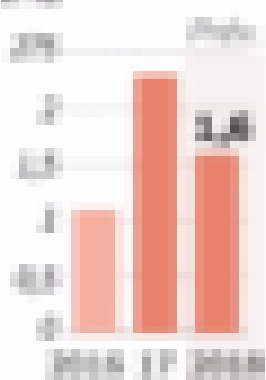
**croissance**  
évolution trimestrielle  
en % du PIB



**Pouvoir d'achat des ménages**  
évolution trimestrielle  
en %



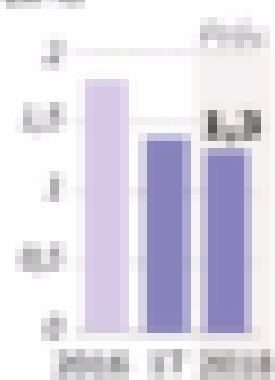
**évolution annuelle**  
en %



**Chômage (MFP)**  
En % de la population active



**évolution annuelle**  
en %



Source : Insee/Comptes Nationaux Économiques, Octobre 2008

© AFP

Evolution de la croissance, du chômage et du pouvoir d'achat des ménages en France•

Crédits : Vincent LEFAI, Paul DEFOSSEUX, Paz PIZARRO / AFP – AFP

Entre 2008 et 2016, les ménages ont perdu en moyenne près de 500 euros de revenu disponible, révèle le dernier « Portrait social de la France » de l'Insee : cette baisse concerne une grande partie de la classe moyenne (67%) et s'explique par les réformes fiscales et sociales. Le revenu disponible est ce qui

reste aux ménages une fois déduits les impôts et les cotisations. Les ménages de revenu médian ont perdu, entre la crise de 2008 et la fin du quinquennat Hollande, 470 euros et les 5% les plus modestes 160 euros. Si l'augmentation des prélèvements a pénalisé les ménages les plus riches, ce sont les classes moyennes qui ont été le plus affectées par l'augmentation des cotisations sociales ou par les prélèvements sur les revenus du capital. L'effet des réformes est plus contrasté pour les plus pauvres. Elles ont bien permis d'atténuer les effets de la crise de 2008 et donc d'éviter une plus grande pauvreté, mais un tiers des ménages les plus modestes ont tout de même vu leurs revenus diminuer. 3% des seniors exercent encore une activité professionnelle après 65 ans, le plus souvent cumulée avec la retraite. Ce chiffre a triplé en dix ans et s'explique, souvent, par la volonté – ou le besoin- de compléter ses revenus, indique l'Insee. Cette étude donne-t-elle du grain à moudre aux « gilets jaunes » ?

Analyse d'Anne-Laure Chouin et interview d'un retraité de 62 ans, qui déplore la baisse de son pouvoir d'achat.

A écouter ici :