

42% de prénoms musulmans en Seine Saint-Denis, la conquête de la France une vue de l'esprit ?

écrit par Christine Tasin | 7 janvier 2017

Les plus fortes augmentations		1996	2016	Les plus faibles augmentations		1996	2016
93	Seine Saint-Denis	17,3%	42,9%	15	Cantal	-	3,5%
95	Val-D'Oise	8,7%	30,0%	12	Aveyron	0,6%	4,0%
91	Essonne	4,5%	25,5%	70	Haute-Saône	1,3%	4,7%
94	Val-de-Marne	7,6%	26,3%	85	Vendée	0,1%	3,2%
78	Yvelines	6,1%	22,0%	50	Manche	-	2,9%
69	Rhône	8,1%	23,5%	79	Deux-Sèvres	0,1%	2,9%
77	Seine-et-Marne	4,1%	18,3%	55	Meuse	-	2,5%
45	Loiret	4,1%	18,1%	20	Corse	8,5%	10,8%
30	Gard	6,3%	20,3%	09	Ariège	1,4%	3,4%
84	Vaucluse	7,2%	21,2%	40	Landes	1,1%	2,9%
92	Hauts-de-Seine	8,1%	22,0%	46	Lot	0,3%	2,0%
34	Hérault	6,0%	19,8%	32	Gers	-	1,6%
68	Haut-Rhin	4,1%	16,8%	05	Hauts-Alpes	0,3%	1,7%
83	Var	3,8%	16,3%	23	Creuse	-	-
26	Drôme	3,5%	15,5%	48	Lozère	-	-

F de Souche a publié une fort intéressante [enquête](#) sur les prénoms musulmans, à partir de sources incontestables, l'INSEE.

On utilisera quelques graphiques de cette enquête pour aller un peu plus loin :

Mettons d'abord en perspective les correspondances prénoms musulmans-départements et leurs très significatives augmentations depuis 20 ans :

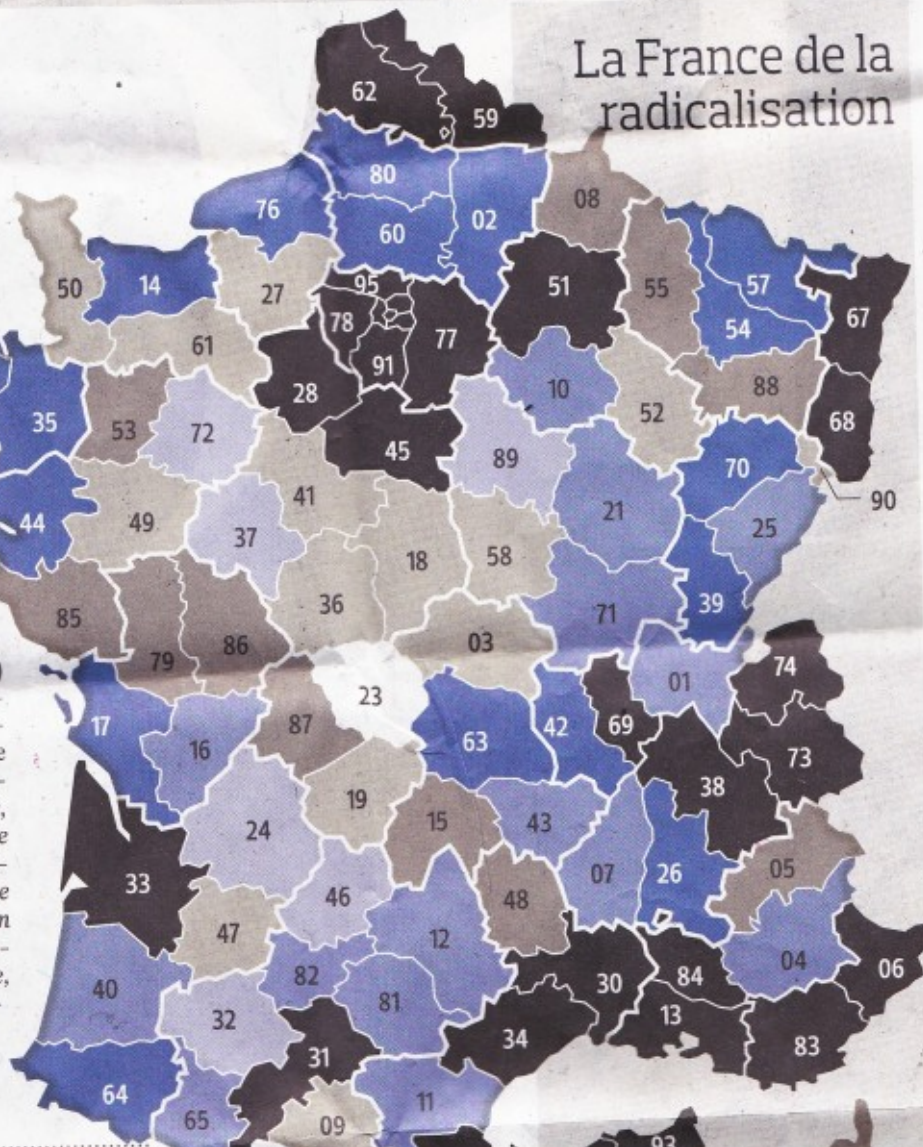
Les plus fortes augmentations		1996	2016	Les plus faibles augmentations		1996	2016
93	Seine Saint-Denis	17,3%	42,9%	15	Cantal	-	3,5%
95	Val-D'Oise	8,7%	30,0%	12	Aveyron	0,6%	4,0%
91	Essonne	4,5%	25,5%	70	Haute-Saône	1,3%	4,7%
94	Val-de-Marne	7,6%	26,3%	85	Vendée	0,1%	3,2%
78	Yvelines	6,1%	22,0%	50	Manche	-	2,9%
69	Rhône	8,1%	23,5%	79	Deux-Sèvres	0,1%	2,9%
77	Seine-et-Marne	4,1%	18,3%	55	Meuse	-	2,5%
45	Loiret	4,1%	18,1%	20	Corse	8,5%	10,8%
30	Gard	6,3%	20,3%	09	Ariège	1,4%	3,4%
84	Vaucluse	7,2%	21,2%	40	Landes	1,1%	2,9%
92	Hauts-de-Seine	8,1%	22,0%	46	Lot	0,3%	2,0%
34	Hérault	6,0%	19,8%	32	Gers	-	1,6%
68	Haut-Rhin	4,1%	16,8%	05	Hautes-Alpes	0,3%	1,7%
83	Var	3,8%	16,3%	23	Creuse	-	-
26	Drôme	3,5%	15,5%	48	Lozère	-	-

Mettons cela en parallèle avec la carte de la « radicalisation »; plus il y a de musulmans, moins il y a d'intégration, moins il y a d'assimilation, plus il y a de communautarisme et de prénoms musulmans. Élémentaire, mon cher Watson...

rats et bergés

La France de la radicalisation

« une synthèse ou [...] » pouvant être « un dossier de procédure ». Au front policier, les policiers posent « un problème d'effectifs des services en... ». Alors que la Direction de la sécurité intérieure (DGSJ) compte 100 individus, dont 250 sur les théâtres d'opérations, la commission d'enquête présidée par Éric Ciotti révèle que les services judiciaires spécialisés comptent environ 300 enquêteurs, traitent largement insuffisamment le nombre actuel de procédures à traiter. Le rapport préconise donc « une augmentation massive, de l'ordre d'un tiers, des effectifs de policiers spécialement formés à la lutte antiterroriste, et d'améliorer la prise en charge judiciaire des dossiers ». La DGSJ est saisie de 100 enquêtes judiciaires, contre 40 au 1^{er} janvier 2012. ■



la détection des détenus

190 islamistes

190 islamistes sont derrière les barreaux, dont 105 impliqués dans les filières syriennes

« Les services du terrorisme (AFVT) dans les prisons ont subi l'arrêt de Fleury-Mérogis et de la prison de Metz. Sans attendre l'arrivée d'un nouveau régime de détection réactualisé » d'ici à la fin de l'année, de nouvelles grilles de détection sont expérimentées aux Bagnes de Marseille. La prise en compte

« confère les pouvoirs publics à recruter des gardiens pour « observer des comportements radicaux de plus en plus discrets et dissimulés ». Ceci devant se faire « dès l'accueil dans les quartiers d'arrivants ».

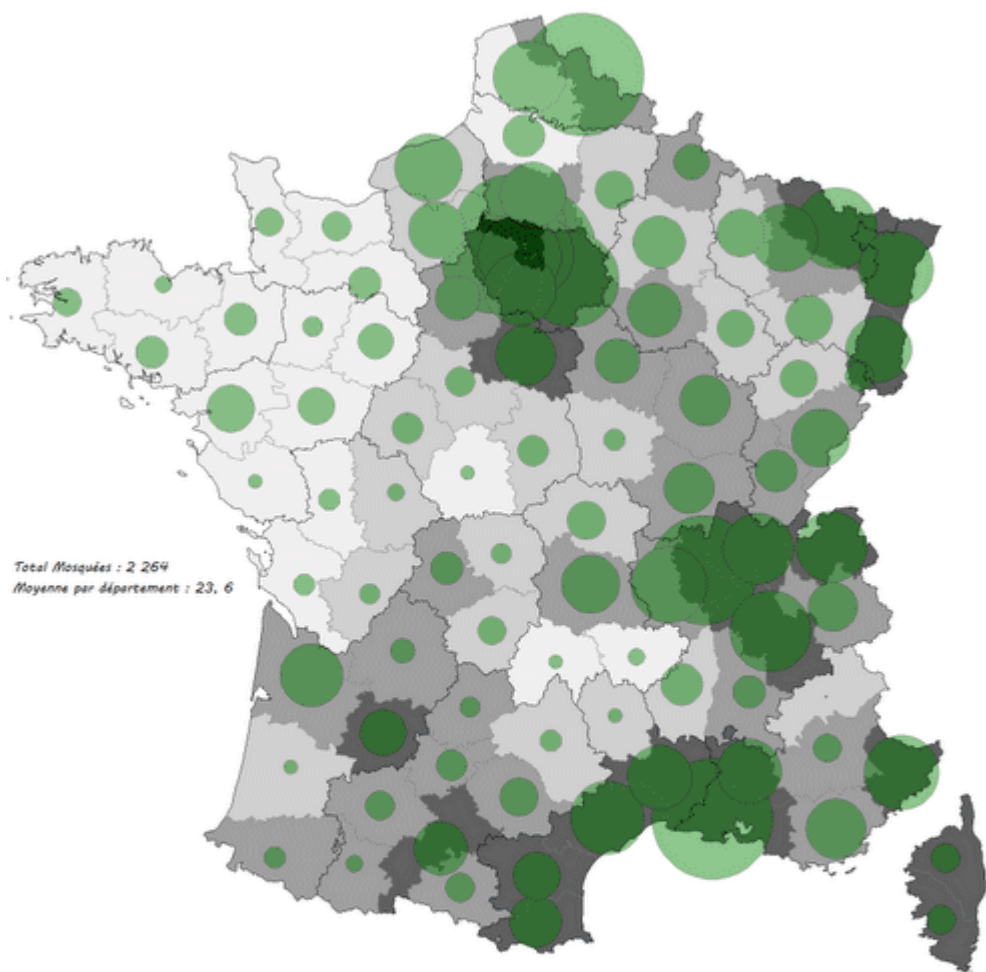
« Leur formation en outre doit être renforcée au risque d'une « suspicion généralisée des personnels de surveillance vis-à-vis de pratiques religieuses non radicales, pouvant être perçues par certains détenus comme une stigmatisation de l'islam, elle-même susceptible de favoriser leur radicalisation. »

« Pour éviter que la lèpre radicale ne gangrène la population carcérale, la commission d'enquête emmenée par Éric Ciotti et de Patrick Mennucci préconise un « régime d'isolement spécifique » des radicaux ayant le profil de lea-



Mettons cela en parallèle aussi avec la carte de l'immigration et des mosquées : plus il y a de mosquées, plus l'Etat français se met à genoux pour faciliter la pratique de l'islam, moins il y a d'intégration, moins il y a d'assimilation, plus il y a de communautarisme et de prénoms musulmans. Elémentaire, mon cher Watson...

POPULATION D'ORIGINE ETRANGERE ET NOMBRE DE MOSQUEES




Total Mosquées : 2 264
Moyenne par département : 23, 6

Nombre de mosquées en 2012 *



Part de la population immigrée en 2009 **

Discretisation selon les seuils naturels observés

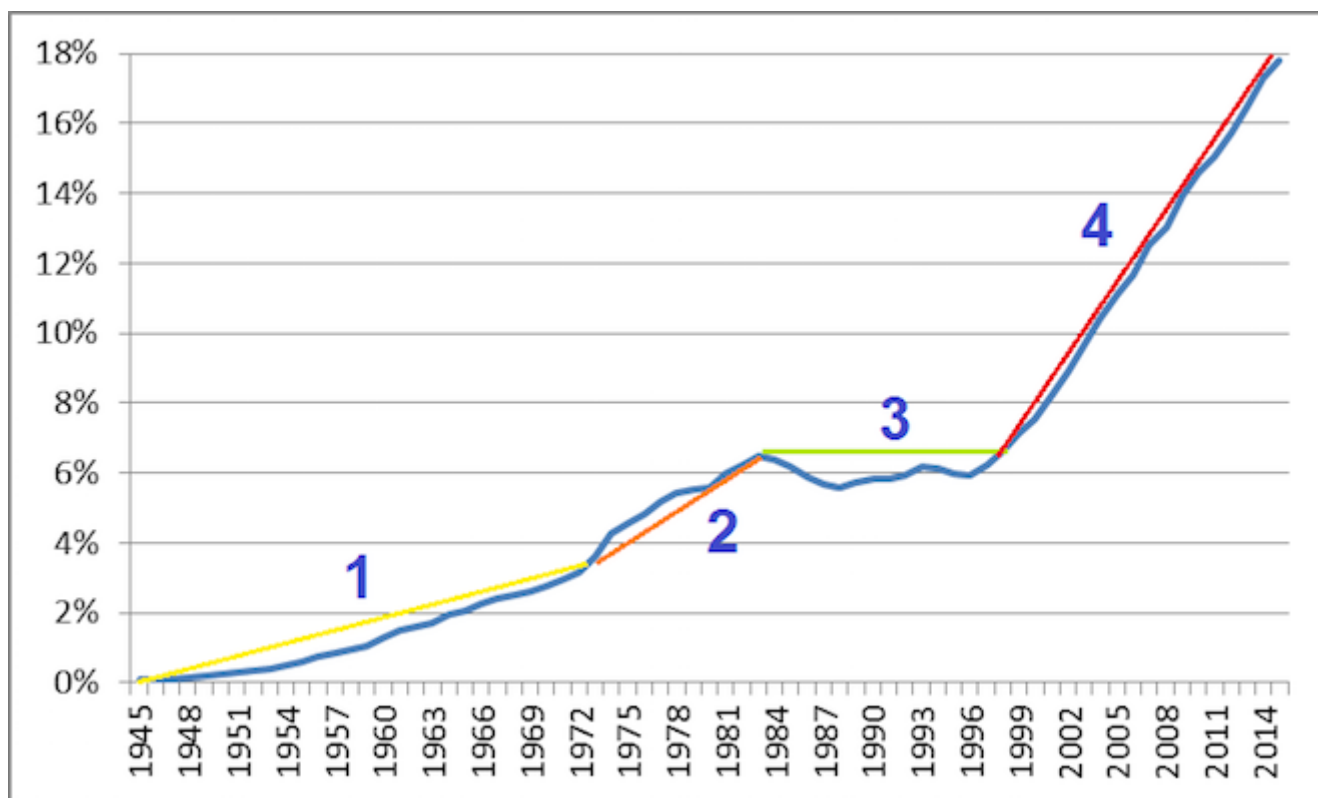


* Données issues de <http://www.trouvemosquee.fr>

** Données issues du dernier recensement de l'INSEE (2009)

Clair comme de l'eau de roche, non ?

Arrêtons-nous à présent sur un graphique :
18% de prénoms musulmans donnés en 2014.



Regardons à présent la démographie de la France en 2014 :

Au 1^{er} janvier 2014, 11,6 % d'entre eux, soit 7,6 millions, sont nés à l'étranger, 8,9 %, soit 5,9 millions, sont immigrés et 6,4 %, soit 4,2 millions, sont de nationalité étrangère. D'autre part, près de 3 millions et demi de personnes nées en France vivaient à l'étranger^{4,5,6}. ([Wikipedia](#))

Année	Total des naissances	Deux parents nés en France	%	Au moins un parent né à l'étranger	%	Dont au moins un parent né hors UE 28	%
1998	738 080	566 447	76,7	171 633	23,3	138 663	18,8
1999	744 791	576 537	77,4	168 254	22,6	136 541	18,3
2000	774 782	601 268	77,6	173 514	22,4	142 229	18,4
2001	770 945	595 286	77,2	175 659	22,8	145 773	18,9
2002	761 630	580 999	76,3	180 631	23,7	152 282	20,0
2003	761 464	575 985	75,6	185 479	24,4	157 527	20,7
2004	767 816	574 687	74,8	193 129	25,2	165 939	21,6
2005	774 355	575 659	74,3	198 696	25,7	171 817	22,2
2006	796 896	590 163	74,1	206 733	25,9	179 689	22,5
2007	785 985	579 515	73,7	206 470	26,3	179 801	22,9
2008	796 044	585 427	73,5	210 617	26,5	183 787	23,1
2009	793 420	578 052	72,9	215 368	27,1	188 798	23,8
2010	802 224	583 600	72,7	218 624	27,3	191 932	23,9
2011	792 996	580 756	73,2	212 240	26,8	184 646	23,3
2012	790 290	575 041	72,8	215 249	27,2	187 688	23,7
2013	781 621	560 903	71,8	220 718	28,2	192 880	24,7
2014	781 167	554 419	71,0	226 748	29,0	197 955	25,3
2015	760 421	535 302	70,4	225 119	29,6	196 585	25,9
Total 1998-2015	13 974 927	10 370 046	74,2	3 604 881	25,8	3 094 532	22,1

On appréciera que seuls les deux tiers des parents soient nés en France... Cela dit à quel point le mythe d'une immigration de 250000 immigrés par an est un leurre, à quel point le mythe de 10 millions de musulmans en France (on ne parlera pas des 4 millions qu'ose l'Institut Montaigne) est un leurre. On appréciera que un quart des parents soit constitués de couples avec un parent extra-européen...

Cela dit la prééminence du parent musulman dans les couples mixtes, il impose la plupart du temps un prénom musulman à la descendance. Et avec le prénom musulman il impose, forcément, l'islam et sa barbarie.

Si cette enquête n'est pas la preuve que la France s'islamise, que faut-il ?

Si cette enquête n'est pas la preuve que le djihad est en marche, malgré les dénégations et les propos rassurants des journalistes et starlettes, que faut-il ?

Si cette enquête n'est pas la preuve que les islamophobes ont

raison de crier au feu, que faut-il ?